

ÖFFENTLICHE AUFLAGE
31.05. – 14.06.2023
GV 14.06.2023

Einwohnergemeinde Tegerfelden

Rechnungsabschluss 2022

Ertragsüberschuss CHF 749'394.18



Jahresabschluss 2022

Inhaltsverzeichnis

1. Passationen
Vollständigkeitserklärung GR
2. Erläuterungen
*Erfolgsrechnung
Investitionsrechnung
Bilanz*
3. Ergebnisse
*Einwohnergemeinde ohne Spezialfinanzierung
Wasserwerk
Abwasserbeseitigung
Abfallwirtschaft
Einwohnergemeinde*
4. Erfolgsrechnung
*Funktionale Gliederung
Artengliederung*
5. Investitionsrechnung
*Funktionale Gliederung
Artengliederung*
6. Bilanz
Funktionale Gliederung
7. Anhang
*Eigenkapitalnachweis
Rückstellungsspiegel
Beteiligungs- und Gewährleistungsspiegel
Kreditkontrolle
Anlagespiegel
Geldflussrechnung
Kennzahlen
Zusätzliche Angaben*

1. Passationen

Vollständigkeitserklärung der Einwohnergemeinde gemäß § 94 a Absatz 3 des Gemeindegesetzes

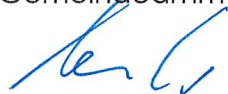
Der Gemeinderat und die Leiterin Finanzen bestätigen gemeinsam mit dem Abschluss der Jahresrechnung 2022 gegenüber der Kontrollstelle, dass

- a) alle buchungspflichtigen Geschäftsfälle in der vorliegenden Jahresrechnung erfasst sind,
- b) sämtliche Vermögenswerte, Verpflichtungen, Guthaben und Schulden in der Bilanz berücksichtigt sind,
- c) alle Eventualverpflichtungen, Bürgschaften und Beteiligungsverhältnisse im Anhang zur Jahresrechnung aufgeführt sind,
- d) alle zum Verständnis des Jahresergebnisses nötigen Informationen in den Erläuterungen zur Rechnung enthalten sind.

Gemeinde Tegerfelden, 13. Februar 2023

GEMEINDERAT TEGERFELDEN

Der Gemeindeammann:



Reto Merkli

Die Gemeindeschreiberin:



Aline Obergfell

Die Leiterin Finanzen:



Claudia Erne

2. Erläuterungen

Erläuterungen zur Rechnung 2022 - EINWOHNERGEMEINDE

Laufende Rechnung

Allgemeines

Die Erfolgsrechnung schliesst bei Aufwand und Ertrag von Total CHF 7'171'702 mit einem Ertragsüberschuss von CHF 749'394.18 ab. Das Ergebnis der Einwohnergemeinde ohne Werke präsentiert sich wie folgt:

	2022		2021
	Rechnung	Budget	Rechnung
Ergebnis aus betrieblicher Tätigkeit	663'324	-77'851	483'912
Ergebnis aus Finanzierung	32'894	30'440	28'903
Ausserordentlicher Ertrag	53'176	56'200	55'290
Gesamtergebnis Erfolgsrechnung	749'394	8'789	568'105

Mit dem erzielten Ertragsüberschuss von CHF 749'394 schliesst die Rechnung gegenüber dem budgetierten Ertragsüberschuss von CHF 8'789 um rund CHF 740'605 besser ab. Zu diesem guten Ergebnis haben vor Allem der Mehrertrag aus der Erschliessung des Landes „Läubrig“ von CHF 426'200 (6150.4309.00) und die Mehreinnahmen bei den Steuern von CHF 280'000 geführt.

Die Abschreibungen erfolgten nach dem Grundsatz der finanz- und volkswirtschaftlich angemessenen Selbstfinanzierung der Investitionsausgaben. Die Investitionsgüter wurden aufgrund ihrer Anlagekategorie und deren Nutzungs- und Abschreibungsdauer in der Funktion abgeschrieben.

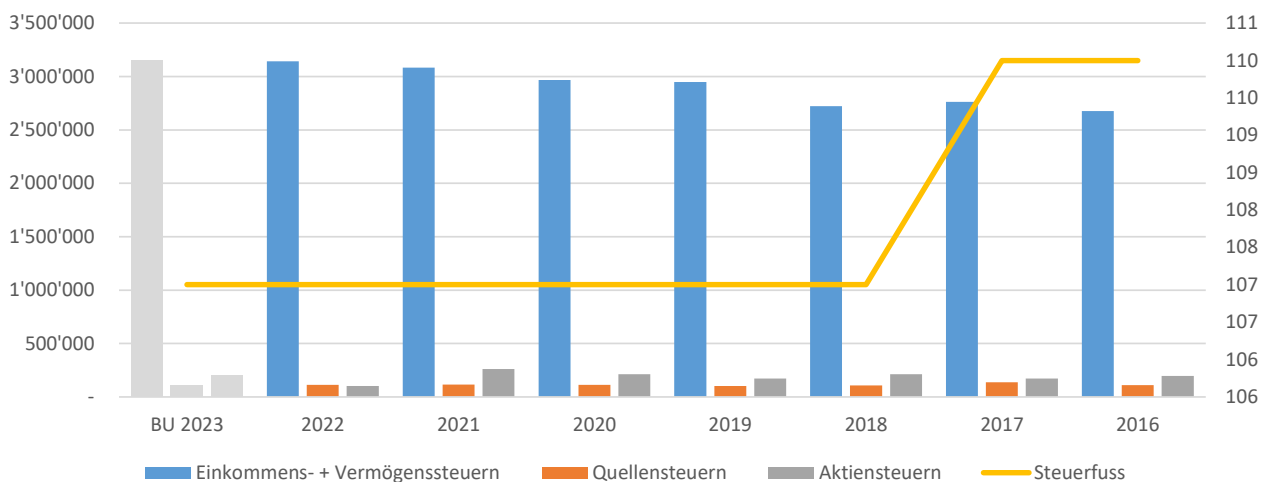
Kategorie	planmässige	
	Abschreibung 2022	Nutzungsdauer
Gebäude, Hochbauten	116'427.70	35
Investitionsbeiträge	1'804.25	je nach Objekt
Strassen, Plätze, Friedhof	93'906.70	40
Kanal-, Leitungsnetz, Gewässerbaute	119'116.10	50
Mobilien, Maschinen, Ausstattungen, allg. Fahrzeuge	28'623.05	5-10
Spezialfahrzeuge	26'354.35	15
Orts-, Regionalplanung, übrg. Planungen	13'852.10	10
Anschlussgebühren	-65'503.20	20
Total	334'581.05	

Die Sollstellung der Einkommens- und Vermögenssteuern betrug im Jahr 2022 CH 3'143'935 und liegt somit CHF 224'935 oder fast 8% über dem Budget von CHF 2'919'000. Gegenüber dem Vorjahr beträgt die positive Veränderung rund CHF 60'300. Grund für das Übertreffen des Budgets war die zu vorsichtige Budgetierung im Zusammenhang mit Covid19 und den daraus erwarteten wirtschaftlichen Schwierigkeiten.

Die Einnahmen im Bereich der Quellensteuern betragen per Jahresabschluss CHF 113'287 und liegen somit CHF 13'287 oder 13% über dem Budget von CHF 100'000. Im Vorjahr konnten CHF 115'073 vereinnahmt werden.

Bei den Aktiensteuern waren Einnahmen in der Höhe von CHF 160'000 vorgesehen, effektiv gingen jedoch lediglich Zahlungen über Total CHF 101'608 ein. Das Ergebnis vom Vorjahr mit CHF 261'811 wurde deutlich unterschritten. Es scheint, dass die steuerlichen Auswirkungen der Corona-Pandemie bei den Firmen erst jetzt zum Tragen gekommen sind.

Die Nachsteuern und Bussen sowie die Grundstückgewinnsteuern und Erbschafts- und Schenkungssteuern sind abhängig von den entsprechenden Steuerereignissen und deshalb schwierig zu budgetieren. Im Jahr 2022 konnten gesamthaft CHF 156'920 gegenüber dem Budget von CHF 35'000 eingenommen werden.



Erfreulich zeigt sich der Steuerausstand von 15.81% der sich um 2.09% verbessert hat (Durchschnitt Kanton Aargau 13.85%). Die Finanzverwaltung führt das Inkasso straff aber fair und hat auch die Verlustscheinbewirtschaftung auf Vordermann gebracht. Zusammenhängend dazu sind die Betreuungskosten zwar gestiegen (0210.3130.04), diese werden aber bei einer erfolgreichen Betreuung vom Schuldner zurückerstattet (0210.4260.00).

Zu den einzelnen Konten

0 ALLGEMEINE VERWALTUNG

Legislative (EG-Versammlung), Exekutive (Gemeinderat), Finanz- und Steuerverwaltung, allgemeine Dienste, Bau und Planung, Verwaltungsinformatik, Verwaltungsliegenschaften (Gemeindehaus)

Legislative

- 0110.3000.00 Im Jahr 2022 fanden drei Abstimmungs- und Wahlsonntage statt.
- 0110.3101.00 Nach der akuten Phase der Pandemie darf nach der Gemeindeversammlung wieder ein Apéro offeriert werden.
- 0110.3102.00 Die Neugestaltung der GV Broschüre war in diesem Rahmen nicht budgetiert. Allerdings bewegen sich die Kosten der neuen Broschüre unter den vom Vorjahr. Ein Drittel des Aufwandes für die Durchführung der GV wird jeweils der Ortsbürgergemeinde belastet.
- 0110.3132.00 Das neue Mitglied der Finanzkommission besuchte den Einführungskurs.

Exekutive

- 0120.3000.00 In diesem Konto werden die Sitzungsgelder und die pauschale Entschädigung des Gemeinderates verbucht. Nachdem im Vorjahr wegen der Pandemie noch zurückhaltend Sitzungen stattgefunden haben, sind diese nun wieder auf normalem Niveau.
- 0120.3090.00 Weiterbildung Gemeinderat.
- 0120.3099.00 Für Geschenke und ähnliche Spesen soll neu ein Budgetposten eingesetzt werden.
- 0120.3110.00 Das defekte Notebook des Gemeinderates musste ersetzt werden.
- 0120.3130.00 Der Beitrag an den schweizerischen Gemeindeverband wird neu in diesem Konto verbucht (vorher 0110.3130.00).
- 0120.3132.00 In einigen Angelegenheiten musste sich der Gemeinderat von externen Fachstellen beraten lassen. Ausserdem wurde ein neues Mitarbeiterbeurteilungssystem erarbeitet und eingeführt.
- 0120.3170.00 Infolge Neuzusammensetzung des Gemeinderates wurde eine zweitägige Klausur durchgeführt. Im Frühling durfte unser Gemeindeammann und Präsident der Gemeindeammänner Zurzach die Mitglieder des Regierungsrates in Tegerfelden begrüßen.
- 0120.3170.01 Es fanden wieder vermehrt Gemeindeveranstaltungen statt.
- 0120.3170.02 Der Personalausflug vom Jahr 2021 wurde nachgeholt.
- 0120.3170.03 Dem Tierpark Zurzach wurde ein einmaliger Unterstützungsbeitrag für die Neugestaltung zugesprochen.

Abteilung Finanzen und Steuern

- 0210.3099.00 Der Kadertag Lengnau-Endingen-Tegerfelden findet alle zwei Jahre statt.
- 0210.3100.00 Neuanschaffung diverser Stempel, QR-Einzahlungsscheinpapier und Arbeitsmaterial.

- 0210.3130.00 Gebühren für die Bezahlung der Kunden mit EC.
0210.3130.01 Für die neue elektronische Anbindung des direkten Datenaustausches mit dem Betriebsamt ist eine Jahresgebühr beim Kanton fällig.
0210.4210.00 Einnahmen von Mahngebühren bei verspäteter Einreichung der Steuererklärung.
0210.4260.00 Rückerstattung Betriebskosten.
0210.4611.00 Bezugsprovision für das Abrechnen der Quellensteuer einer Mitarbeiterin.

Allgemeine Dienste, übrige

- 0220.3010.00 Umverteilung der Löhne; die Zuständigkeiten haben sich intern verschoben, weshalb sich ein Anteil der Kosten vom Surbtaler (3326.3010.00) zur Gemeindekanzlei verlagert haben. Infolge Personalausfällen musste eine Springerin eingesetzt werden.
0220.3010.09 Auszahlung Unfalltaggeld.
0220.3091.00 Stellenausschreibung für eine Praktikums- und Lehrstelle.
0220.3130.00 Erste Tranche für die Erschliessung und Nachführung des Gemeindearchives.
0220.4210.01 Vermehrt wurden Baubewilligungen im vereinfachten Verfahren abgehandelt, was weniger Gebühren einbringt.
0220.4309.00 Verkaufsprovision für Grundstück Läubrig (Comundo). Die Gemeindeberatungsfirma Publis konnte erstmals eine Dividende ausschütten.

Verwaltungsliegenschaften

- 0290.3110.00 Wegen den beengten Verhältnissen in der Gemeindeverwaltung musste eine Trennwand zwischen den Arbeitsplätzen angeschafft werden. Aufgrund des Einzuges des Rettungsteams des Spital Leuggern wurde das Büromaterial in den Keller gezügelt und in Archivschränken gelagert.
0290.3130.00 Für eine Standortaufnahme wurde eine externe Fachstelle beauftragt zu berechnen, wie hoch der Stundenaufwand sein darf um alle Gemeindeliegenschaften zu reinigen. Im Obergeschoss des Gemeindehauses musste eine Bürowand wegen Schimmelbefall saniert werden. Die Installation des Defibrillators und einige nötige Reparaturen waren nicht budgetiert. Wegen eines Wasserschadens im Keller musste das gesamte Archiv inklusive Akten geräumt und gesäubert werden.
0290.3910.00 Gemäss Stundenrapporte waren die Mitarbeiter des technischen Dienstes mehr in den Verwaltungsliegenschaften beschäftigt als bei der Budgetierung angenommen.

1 ÖFFENTLICHE ORDNUNG UND SICHERHEIT, VERTEIDIGUNG

Polizei, Verkehrssicherheit, allgemeines Rechtswesen (Einwohnerkontrolle, Zivilstandsamt, KESD), regionale Feuerwehr, Militär, Zivilschutz

Allgemeines Rechtswesen

- 1400.3010.00 Infolge Personalausfällen musste eine Springerin eingesetzt werden. Ausserdem wurden alle Einwohnerkontrolldossiers digitalisiert.
1400.3130.00 Die Kosten für die bestellten Heimatscheine werden weiterverrechnet und im Konto 1400.4210.00 vereinnahmt.
1400.3601.00 Kosten für Ausländerausweise und Identitätskarten.

1400.4612.00 Abrechnung Betriebsamt Zurzach.

Zivilschutz

1620.3102.00 Druck Flyer für Notfall-Lage.

1620.4501.00 Die jährliche Entnahme aus dem Fonds für Schutzbeiträge war nicht budgetiert.

2 OBLIGATORISCHE SCHULE

Eingangsstufe, Primarstufe, Oberstufe, Musikschulen, Schulliegenschaften, Tagesbetreuung, obligatorische Schule (übriges), Ski- und Sportlager, Jugendfest, Sonderschulen, Berufliche Grundbildung, Bildung (übriges)

Primarschule

2120.3010.00 Einmalige Entschädigung für das repetitive Testen anfangs Jahr.

2120.3130.00 Die Elternbeiträge für die verordneten Dyskalkuliestunden werden weiterverrechnet und im Konto 2120.4260.00 vereinnahmt.

2120.3171.01 Bei der Budgetierung rechnete man aufgrund der Pandemie nicht mit der Möglichkeit Schulreisen durchführen zu können, deshalb war kein Betrag dafür vorgesehen.

2120.3637.00 Beiträge an Eltern deren Kindern in eine Sonderschule gehen.

Oberstufe

2130.3612.00 39 (Vorjahr 38) Schülerinnen und Schüler besuchten die Schule in Endingen oder Lengnau.

Schulliegenschaften

2170.3090.00 Die Mitarbeiterinnen vom Reinigungsdienst wurden geschult im Umgang mit der Hebebühne für das Reinigen der Fenster.

2170.3091.00 Stelleninserat für eine Reinigungskraft für die Turnhalle.

2170.3101.00 Für Reinigungsmaterial wurde zu wenig budgetiert.

2170.3110.00 Gebühr für die Abholung des ausgedienten Schulmobiliars.

2170.3111.00 Um Veranstaltungen professionell durchführen zu können, war eine neue Musikanlage notwendig. Aus Gründen der Sicherheit musste das defekte Tau beim Spielplatz ersetzt werden.

2170.3130.00 Die periodische Sicherheitsprüfung der elektrischen Anlagen zeigte Mängel auf welche behoben werden mussten.

2170.3132.00 Wegen des zu hohen Radonwertes im Schulhaus musste eine externe Fachstelle zur Abklärung hinzugezogen werden.

2170.3144.00 Eine Störung des Abluffilters zog eine teure Reparatur der Lüftungsanlage der Turnhalle mit sich.

2170.3151.00 Aufgrund der jährlichen Sicherheitskontrolle mussten einige grössere Reparaturen an den Turngeräten vorgenommen werden. Der Geschirrspüler in der Turnhalle war defekt.

2170.3910.00 Gemäss Stundenrapporte waren die Mitarbeitenden des technischen Dienstes mehr in den Schulliegenschaften beschäftigt als bei der Budgetierung angenommen.

Tagesbetreuung

- 2180.3130.00 Da die Gemeinde kein eigenes Angebot an Tagesstrukturen hat, mussten die Kosten als Pilotprojekt für den Transport nach Döttingen und den Beitrag für die entsprechenden Schüler übernommen werden.

Schulleitung und Schulverwaltung

- 2190.3130.01 Der Beitrag an den Verband der Schulleiter wird zukünftig budgetiert.

3 KULTUR, SPORT UND FREIZEIT

Gemeindesaal, Museen und bildende Kunst, Denkmalpflege und Heimatschutz, Bibliotheken, Konzerte und Theater, Kultur (übriges, Massenmedien, Sport, Freizeit

Museen und bildende Kunst

- 3110.3130.00 Aufgrund der periodischen Sicherheitsprüfung mussten einige elektrische Installationen repariert werden im Weinbaumuseum.

Konzert und Theater

- 3220.3111.00 Die Musikgesellschaft Tegerfelden konnte die neuen Instrumente über die Entnahme des Legates „Birrner Heinz“ finanzieren. Das Legat ist in der Bilanz unter 29110.07 zu finden und hat einen Stand von CHF 98'384.60 per Ende Jahr.

Kulturkonzept Surbtal

- 3296.4612.00 Der Gewinn der Dienststelle von CHF 443.60 wird im neuen Jahr bei den Gemeindebeiträgen in Abzug gebracht. Zukünftig werden die effektiven Kosten per Ende Jahr den Gemeinden in Rechnung gestellt, das Kostendach von CHF 2.50 / Einwohner bleibt bestehen.

Massenmedien

- 3320.3130.00 Aufgrund der technischen Schwierigkeiten mit WhatsApp musste das System für den Versand der Push-Nachrichten geändert werden. Die einmaligen Kosten waren nicht budgetiert.

- 3320.3130.01 Die Speichercloud I-Box steht den Gemeinden Lengnau-Endingen-Tegerfelden und deren Kommissionen zur Verfügung. Der Beitrag der Nachbargemeinden ist unter 3320.4360.00 verbucht.

- 3320.3612.02 Kosten für das Mitteilungsblatt Surbtaler.

Kommunikation Surbtal

- 3326.3102.00 Die Ausgaben waren betreffend den Seitenzahlen umfangreicher als im Vorjahr.

- 3326.4250.02 Nach dem Jahr der Pandemie konnten wieder mehr Inserate verkauft werden.

Sport und Freizeit

- 3410.3020.00 Der Schwimmunterricht in Döttingen durfte wieder durchgeführt werden.

- 3410.3130.01 Die Turngeräte werden neu jährlich betreffend Sicherheit überprüft und gewartet.

4 GESUNDHEIT

Spitäler, Kranken-, Alters- und Pflegeheime, ambulante Krankenpflege, Alkohol- und Drogenprävention, Krankheitsbekämpfung (übrige), Schulgesundheitsdienst, Lebensmittelkontrolle, Gesundheitswesen (übriges)

Keine wesentlichen Abweichungen.

5 SOZIALE SICHERHEIT

AHV, Wohnen im Alter, Leistungen an Pensionierte, Leistungen an das Alter, Alimentenbevorschussung und -inkasso, Jugendschutz, Leistungen an Familien, Arbeitslosigkeit, Sozialer Wohnungsbau, Wirtschaftliche Hilfe, Asylwesen, Fürsorge (übriges), Hilfsaktionen

Leistungen an das Alter

5350.3171.00 Der Seniorenausflug konnte endlich wieder durchgeführt werden und wurde sehr gut besucht.

Leistungen an Familien

5450.3637.00 Gemeindebeiträge an die Kinderbetreuung gemäss Subventionsreglement.

Gesetzliche wirtschaftliche Hilfe

5790.3637.00 Die Rückstellungen 2020 und 2021 für Verlustscheine aus Krankenkassenforderungen konnten gemäss Kanton aufgelöst werden. Für zukünftige Belastungen wurde eine Rückstellung von CHF 30'000 gebucht.

Asylwesen

5730.4611.00 Die Nachforderung der Rückerstattungen im 2021 waren einmalig.

6 VERKEHR UND NACHRICHTENÜBERMITTLUNG

Kantons- und Gemeindestrassen, Bahninfrastruktur, Regionalverkehr, Agglomerationsverkehr, Öffentlicher Verkehr, Verkehrsplanung allgemein

Gemeindestrassen

6150.3102.00 Stelleninserat für einen Mitarbeiter im Winterdienst.

6150.3141.00 Die Sommermonate waren sehr trocken, dadurch entstanden Risse an den geteerten Strassen und Wege. Um bei Frost nicht noch grössere Schäden zu erhalten, hat man die Risse saniert. Durch den Winterdienst entstanden bei diversen Einlaufschächten Schäden. Nicht im Budget waren die Sanierungen der Strassenlöcher an der Schachenstrasse Zufahrt zum Forstwerkhof und Radweg Tegerfelden/Zurzach. An diversen Stellen in- und ausserhalb Baugebiet standen Flickarbeiten auf dem Programm, welche zum Teil grösser ausfielen als erwartet. Auf den Unterhalt an den Strassenrändern, abhacken von Gras und regelmässiges Wischen wird auch in Zukunft Wert gelegt.
Für das Erstellen des Kreditantrages Umrüstung der Strassenbeleuchtung auf LED mussten im Vorfeld Abklärungen gemacht werden.
Die Kosten für die Neuerstellung des Kandelabers wurden vom Unfallversicherer zurückerstattet (6150.4260.00).

- 6150.4260.00 Dank hartnäckiger Verhandlungen und Rückfragen durch den Gemeinderat konnte ein Verrechnungsfehler der AEW aufgedeckt werden. Eine entsprechende Rückerstattung ist eingegangen.
- 6150.4309.00 Die Mehreinnahmen aus der Erschliessung des Landes Läubrig müssen gemäss Kanton in der laufenden Rechnung vereinnahmt werden.
- 6150.4611.00 Neue jährliche Beleuchtungsentschädigung des Kantons.

7 UMWELTSCHUTZ UND RAUMORDNUNG

Wasserversorgung, Abwasserbeseitigung, Abfallwirtschaft, Gewässerverbauung, Arten- und Landschaftsschutz, Luftreinigung- und Klimaschutz, Friedhof und Bestattung, Raumordnung

Wasserwerk

- 7101.3101.00 Aufgrund des extrem trockenen Sommers und dem damit verbundenen hohen Wasserverbrauch musste fast doppelt so viel Wasser von Döttingen bezogen werden wie im Vorjahr. Das Grundwasserpumpwerk Hofwies konnte den Bedarf von Tegerfelden alleine nicht decken.
- 7101.3132.01 Der Pikettdienst betreffend Wasserversorgung konnte an eine spezialisierte externe Firma vergeben werden. Professionelle Hilfe zBs. bei einem Wasserleitungsbruch ist jetzt innert kürzester Zeit möglich.
- 7101.4409.01 Die Verpflichtung der Einwohnergemeinde gegenüber dem Wasserwerk beträgt per 01.01.2022 CHF 65'025 und wird mit 0.1% verzinst.
- 7101.9010.00 Ertragsüberschuss Wasserversorgung 2022.
Nettovermögen der Wasserversorgung per 31.12.2022: CHF 180'671.

Abwasserbeseitigung

- 7201.3111.00 Aufgrund der laufenden Baustellen im Dorf mussten Bauwasser-Zähler angeschafft werden. Ausserdem wurde eine defekte Schmutzwasserpumpe ersetzt.
- 7201.3130.00 Um Synergien bei den Kosten nützen zu können, wurde das kommunale GEP gleichzeitig wie das Verbands-GEP gestartet. Dies war nicht in diesem Rahmen budgetiert.
- 7201.3612.05 Gemäss der Arbeitsrapporten der Bauverwaltung wurde ein Teil der Kosten der Regionalen Bauverwaltung der Abwasserbeseitigung belastet.
- 7201.4409.01 Die Verpflichtung der Einwohnergemeinde gegenüber der Abwasserbeseitigung beträgt per 01.01.2022 CHF 422'403 und wird mit 0.1% verzinst.
- 7201.9010.00 Ertragsüberschuss Abwasserbeseitigung 2022.
Vermögen der Abwasserbeseitigung per 31.12.2022: CHF 523'178.

Abfallwirtschaft

- 7300.3010.00 Gemäss Stundenrapporte waren die Mitarbeitenden des technischen Dienstes mehr im Bereich Abfall (Robidog usw.) beschäftigt als bei der Budgetierung angenommen.
- 7300.3910.00
- 7300.4360.00 Aufgrund der Aufnahme einer weiteren Gemeinde zur Regionalen Kadaversammelstelle wurde ein Anteil der geleisteten Investitionskosten zurückerstattet.

Abfallwirtschaft

- 7301.3010.00 Gemäss Stundenrapporte waren die Mitarbeitenden des technischen Dienstes mehr im Bereich Abfall beschäftigt als bei der Budgetierung angenommen.
- 7301.3102.00 Nachdruck an Kehrrechtgebührenmarken zum Verkauf. Der Abfallkalender wurde überarbeitet.
- 7301.3130.00 Porto für den Versand der Kehrrechtgrundgebühr-Rechnungen.
- 7301.3132.00 Beratung durch eine externe Fachstelle für die Neuausrichtung der Grüngutentsorgung.
- 7301.3632.00 Verbuchung der Gutschrift 2021 erst im neuen Jahr. Die Papiersammlung wird zukünftig nicht mehr durch die Schule organisiert.
- 7301.4409.01 Die Verpflichtung der Einwohnergemeinde gegenüber der Abfallwirtschaft beträgt per 01.01.2022 CHF 149'488 und wird mit 0.1% verzinst.
- 7301.9010.00 Ertragsüberschuss Abfallwirtschaft 2022.
Vermögen der Abfallwirtschaft per 31.12.2022: CHF 160'265.

Gewässerverbauungen

- 7410.3631.00 Kosten für Gewässerunterhalt.

Landwirtschaftskommission

- 7500.3101.00 Jährliche Aktion für den Bezug von Hochstammbäumen für Einwohnerinnen und Einwohner von Tegerfelden.

Landschafts- und Umweltkommission Surbtal

- 7506.3132.01 Der Forst Surbtal hat zwei Projekte zum Thema Neophyten durchgeführt.

Friedhof und Bestattung

- 7710.3612.00 Da die Rechnung der Kath. Kirche für den Friedhofunterhalt bei Rechnungsabschluss noch nicht vorlag, wurde eine entsprechende Sollstellung gebucht.

Raumordnung

- 7900.3132.02 Die Kosten für die Vorabklärungen zur Fusion werden aus dem Mehrwertfonds finanziert.

- 7900.3132.03 Die Abklärungen betreffend Brücke beim Eggwegli werden aus dem Mehrwertfonds finanziert.
- 7900.3132.04 Die Verlegung des Waldsofas wird aus dem Mehrwertfonds finanziert.
- 7900.3511.00 Durch den Verkauf des Landes Läubrig welches früher in der Landwirtschaftszone war, wurden die Mehrwertabgaben zu Gunsten der Gemeinde fällig.
- 7900.3632.01 Die Investitionskosten für den Entwicklungsrichtplan Schule/Schlössli werden aus dem Mehrwertfonds finanziert.
- 7900.4022.00 Einlage in den Mehrwertfonds.
- 7900.4511.00 Entnahme aus dem Mehrwertfonds.

8 VOLKSWIRTSCHAFT

Strukturverbesserung, Produktionsverbesserungen (Vieh, Pflanzen), Forstwirtschaft, Jagd und Fischerei, Tourismus, Industrie, Gewerbe, Handel, Elektrizität, Gas, Energie (sonstiges)

Strukturverbesserung

- 8120.3141.03 Durch die Neuorganisation im Technischen Betrieb werden weniger oder gar keine Unterhaltsarbeiten mehr an den Flurwegen getätigt.
- 8120.3511.00 Einlage in den Flurwegunterhaltungsfonds gemäss Reglement.

Tourismus

- 8400.3130.01 Entschädigung für die Blumenpflege im Dorf an den öffentlichen Orten.
- 8400.3636.00 Die Blumenpflege wurde neu organisiert und an zwei private Personen vergeben.

9 FINANZEN UND STEUERN

Steuern, Finanz- und Lastenausgleich, Zinsen, Liegenschaften des Finanzvermögens, Rückverteilung aus CO2-Abgabe, nicht aufgeteilte Posten (Bauamt), neutrale Aufwendungen und Erträge, Abschluss

Allgemeine Gemeindesteuern

- 9100.3180.09 Das Delkredere auf den unsicheren Ausständen konnte gesenkt werden.
- 9100.3181.00 Wenn aus dem Inkasso ein Verlustschein resultiert, müssen die Steuern abgeschrieben werden. Das Inkasso wird weiterhin über die Verlustscheinbewirtschaftung bearbeitet.
- 9100.4000.00 Die Steuereinnahmen übertrafen die Erwartungen.
- 9100.4010.00 Das vergangene Jahr scheint für die ortsansässigen Unternehmen ein schwieriges gewesen zu sein.

Sondersteuern

- 9101.4000.20 Zwei Steuerpflichtige wurden verzeigt.
- 9101.4022.00 Die Grundstückgewinnsteuern sind abhängig von den getätigten Liegenschaftsverkäufen und sind schwierig zu budgetieren.

Zinsen

- 9610.3401.00 Unter anderem waren Guthabengebühren gegenüber der Bank fällig.
- 9610.4401.00 Verzugszinsen für Steuer- und Gebührenrechnungen.

Bauamt

- 9901.3099.00 Das technische Betriebspersonal besuchte einige zum Teil obligatorische Kurse zum Thema Sicherheit.
- 9901.3111.00 Neuanschaffungen mussten getätigt werden.
- 9901.3112.00 Bedrucken der Arbeitskleidung.
- 9901.3130.00 Das Team des Forst Surbtal unterstützte die Arbeit der Technischen Betriebe.

Neutrale Aufwendungen/Erträge

- 9950.4290.00 Im Rahmen der Steuergesetzrevision 2022 wurde beschlossen, dass der Kanton den Gemeinden eine Kompensationszahlung für die Steuerperiode 2022 leistet.

Abschluss

- 9990.9000.00 Ertragsüberschuss 2022.

Erläuterungen zur Rechnung 2022 - EINWOHNERGEMEINDE

Investitionsrechnung

Allgemeines

Im Jahr 2022 beliefen sich die Nettoinvestitionen auf CHF 63'295.82 (mehr Ausgaben als Einnahmen). Im Vorjahr verbuchte man Nettoinvestitionen von CHF -417'703.88 (mehr Einnahmen als Ausgaben). Die Nettoschuld hat sich von einer Schuld von CHF 1'009'114 auf ein Nettovermögen von CHF 1'234'232.81 verändert.

Zu den einzelnen Konten

1 ÖFFENTLICHE ORDNUNG UND SICHERHEIT, VERTEIDIGUNG

Militärische Verteidigung

1610.6460.00 Die Ablieferung von 15 Rp. pro Trainingsschuss hat gemäss Zusicherung der Schützengesellschaft vom 09.10.2006 zu erfolgen, bis insgesamt CHF 35'000 des Gemeindebeitrages von 2007 an die elektronische Trefferanzeigen SIUS 9003 zurückbezahlt ist. Stand Darlehen per 31.12.2022: CHF 22'205.30.

6 VERKEHR UND NACHRICHTENÜBERMITTLUNG

Gemeindestrassen

6150.5010.33 Fussweg Läubrig, **Kredit abgeschlossen.**
Die Kreditabrechnung wird an der GV 14.06.2023 zur Genehmigung traktandiert.

6150.5010.34 Sanierung Rebbergstrasse (Teilstück)
Der Kredit wurde an der GV vom 22.06.2022 genehmigt.

6150.5010.36 Erschliessung Raihalde
Der Kredit wurde an der GV 22.06.2022 genehmigt.

6150.5010.38 Projektierung Läubrig, **Kredit abgeschlossen.**
Die Kreditabrechnung wird an der GV 14.06.2023 zur Genehmigung traktandiert.

6150.6370.04 Erschliessung Läubrig (Perimeterbeiträge), **Kredit abgeschlossen.**
Die Kreditabrechnung wird an der GV 14.06.2023 zur Genehmigung traktandiert.

7 UMWELTSCHUTZ UND RAUMORDNUNG

Wasserwerk

7101.6370.00 Anschlussgebühren Wasser gemäss Reglement.

Abwasserbeseitigung

7201.5620.00 Sanierung Hebewerk Rechenanlage ARA
Der Kredit wurde an der GV 19.11.2021 genehmigt.

7201.6370.00 Anschlussgebühren Abwasser gemäss Reglement.

Raumordnung

7900.5290.02 Planungskredit Entwicklungsrichtplan Schulraum/Schlössli
Der Kredit wurde an der GV 22.06.2022 genehmigt.

7900.6370.00 Entwicklungsrichtplan Schule/Schlössli
Die Ausgaben zum Planungskredit können vollumfänglich aus dem Mehrwertfonds finanziert werden.

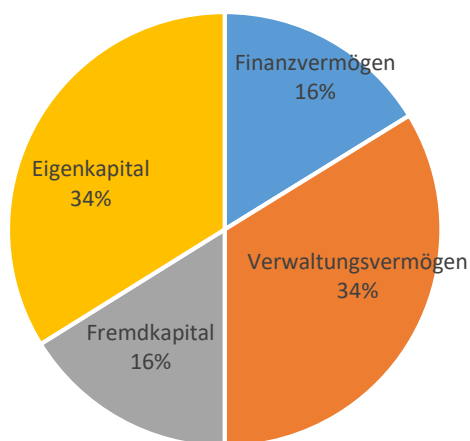
Erläuterungen zur Rechnung 2022 - EINWOHNERGEMEINDE

Bilanz

Allgemeines

Die Bilanz weist per Jahresabschluss Aktiven und Passiven in der Höhe von je CHF 18'562'657 aus. Zusammen mit dem Jahresergebnis 2022 von CHF 749'394 weisen die Konti 299 „Bilanzüberschuss“ einen Saldo von CHF 3'470'484 auf.

	01.01.2022	31.12.2022
Aktiven	18'599'185	18'562'657
Finanzvermögen	5'893'731	6'022'872
Verwaltungsvermögen	12'705'454	12'539'785
Passiven	18'599'185	18'562'657
Fremdkapital	8'029'533	5'998'945
Eigenkapital	10'569'652	12'563'712



3. Ergebnisse

Ergebnis EG ohne Spezialfinanzierungen

Gemeinde Tegerfelden
Buchungsperiode 2022

Erfolgsausweis		Rechnung 2022	Budget 2022	Rechnung 2021
	Betrieblicher Aufwand	5'653'231.10	4'189'253	4'447'946.11
30	Personalaufwand	641'632.51	595'580	630'904.30
31	Sach- und übriger Betriebsaufwand	763'975.44	702'255	1'018'541.22
33	Abschreibungen Verwaltungsvermögen	204'804.35	179'278	259'276.70
35	Einlagen in Fonds und Spezialfinanzierungen	1'340'701.45	9'800	28'890.96
36	Transferaufwand	2'702'117.35	2'702'340	2'510'332.93
	Betrieblicher Ertrag	6'316'555.12	4'111'402	4'931'858.35
40	Fiskalertrag	4'879'513.75	3'258'000	3'681'736.15
41	Regalien und Konzessionen	32'068.60	30'000	28'885.20
42	Entgelte	252'470.38	243'600	316'866.96
43	Verschiedene Erträge	454'402.39		12'461.00
45	Entnahmen aus Fonds und Spezialfinanzierungen	154'338.95	41'216	69'768.00
46	Transferertrag	543'761.05	538'586	822'141.04
	Ergebnis aus betrieblicher Tätigkeit	663'324.02	77'851-	483'912.24
34	Finanzaufwand	6'201.69	4'750	3'755.69
44	Finanzertrag	39'095.85	35'190	32'658.83
	Ergebnis aus Finanzierung	32'894.16	30'440	28'903.14
	Operatives Ergebnis	696'218.18	47'411-	512'815.38
38	Ausserordentlicher Aufwand			
48	Ausserordentlicher Ertrag	53'176.00	56'200	55'290.00
	Ausserordentliches Ergebnis	53'176.00	56'200	55'290.00
	Gesamtergebnis Erfolgsrechnung (+ = Ertragsüberschuss / - = Aufwandüberschuss)	749'394.18	8'789	568'105.38

Ergebnis Wasserwerk

Gemeinde Tegerfelden
Buchungsperiode 2022

Erfolgsausweis		Rechnung 2022	Budget 2022	Rechnung 2021
	Betrieblicher Aufwand	211'416.30	199'389	236'561.64
30	Personalaufwand	223.15	1'115	3'697.45
31	Sach- und übriger Betriebsaufwand	111'448.65	97'600	102'666.04
33	Abschreibungen Verwaltungsvermögen	66'764.90	66'324	74'041.30
36	Transferaufwand	32'979.60	34'350	56'156.85
	Betrieblicher Ertrag	246'341.55	248'900	223'102.09
42	Entgelte	175'804.60	181'500	154'438.65
43	Verschiedene Erträge			2'827.09
46	Transferertrag	70'536.95	67'400	65'836.35
	Ergebnis aus betrieblicher Tätigkeit	34'925.25	49'511	13'459.55-
34	Finanzaufwand			10.00
44	Finanzertrag	65.00	50	
	Ergebnis aus Finanzierung	65.00	50	10.00-
	Operatives Ergebnis	34'990.25	49'561	13'469.55-
38	Ausserordentlicher Aufwand			
48	Ausserordentlicher Ertrag			13'469.55
	Ausserordentliches Ergebnis	0.00	0	13'469.55
	Gesamtergebnis Erfolgsrechnung (+ = Ertragsüberschuss / - = Aufwandüberschuss)	34'990.25	49'561	0.00

Ergebnis Abwasserbeseitigung

Gemeinde Tegerfelden
Buchungsperiode 2022

Erfolgsausweis	Rechnung 2022	Budget 2022	Rechnung 2021
Betrieblicher Aufwand	207'554.31	218'917	199'859.24
30 Personalaufwand	486.05	320	89.35
31 Sach- und übriger Betriebsaufwand	57'114.71	62'550	26'471.25
33 Abschreibungen Verwaltungsvermögen	60'351.20	59'148	60'351.25
36 Transferaufwand	89'602.35	96'899	112'947.39
Betrieblicher Ertrag	261'297.65	270'580	275'684.50
42 Entgelte	219'831.40	233'580	241'763.75
46 Transferertrag	41'466.25	37'000	33'920.75
Ergebnis aus betrieblicher Tätigkeit	53'743.34	51'663	75'825.26
34 Finanzaufwand			11'098.29
44 Finanzertrag	422.00	250	180.00
Ergebnis aus Finanzierung	422.00	250	10'918.29-
Operatives Ergebnis	54'165.34	51'913	64'906.97
38 Ausserordentlicher Aufwand			
48 Ausserordentlicher Ertrag			
Ausserordentliches Ergebnis	0.00	0	0.00
Gesamtergebnis Erfolgsrechnung (+ = Ertragsüberschuss / - = Aufwandüberschuss)	54'165.34	51'913	64'906.97

Ergebnis Abfallwirtschaft

Gemeinde Tegerfelden
Buchungsperiode 2022

Erfolgsausweis	Rechnung 2022	Budget 2022	Rechnung 2021
Betrieblicher Aufwand	127'811.17	137'450	133'525.22
30 Personalaufwand	9'040.30	2'100	2'141.35
31 Sach- und übriger Betriebsaufwand	105'611.27	113'240	119'274.57
36 Transferaufwand	13'159.60	22'110	12'109.30
Betrieblicher Ertrag	138'439.78	134'000	138'273.40
42 Entgelte	138'439.78	134'000	138'273.40
Ergebnis aus betrieblicher Tätigkeit	10'628.61	3'450-	4'748.18
34 Finanzaufwand			
44 Finanzertrag	149.00	200	145.00
Ergebnis aus Finanzierung	149.00	200	145.00
Operatives Ergebnis	10'777.61	3'250-	4'893.18
38 Ausserordentlicher Aufwand			
48 Ausserordentlicher Ertrag			
Ausserordentliches Ergebnis	0.00	0	0.00
Gesamtergebnis Erfolgsrechnung (+ = Ertragsüberschuss / - = Aufwandüberschuss)	10'777.61	3'250-	4'893.18

Ergebnis Einwohnergemeinde

Gemeinde Tegerfelden
Buchungsperiode 2022

Erfolgsausweis	Rechnung 2022	Budget 2022	Rechnung 2021
Betrieblicher Aufwand	6'200'012.88	4'745'009	5'017'892.21
30 Personalaufwand	651'382.01	599'115	636'832.45
31 Sach- und übriger Betriebsaufwand	1'038'150.07	975'645	1'266'953.08
33 Abschreibungen Verwaltungsvermögen	331'920.45	304'750	393'669.25
35 Einlagen in Fonds und Spezialfinanzierungen	1'340'701.45	9'800	28'890.96
36 Transferaufwand	2'837'858.90	2'855'699	2'691'546.47
Betrieblicher Ertrag	6'962'634.10	4'764'882	5'568'918.34
40 Fiskalertrag	4'879'513.75	3'258'000	3'681'736.15
41 Regalien und Konzessionen	32'068.60	30'000	28'885.20
42 Entgelte	786'546.16	792'680	851'342.76
43 Verschiedene Erträge	454'402.39		15'288.09
45 Entnahmen aus Fonds und Spezialfinanzierungen	154'338.95	41'216	69'768.00
46 Transferertrag	655'764.25	642'986	921'898.14
Ergebnis aus betrieblicher Tätigkeit	762'621.22	19'873	551'026.13
34 Finanzaufwand	6'201.69	4'750	14'863.98
44 Finanzertrag	39'731.85	35'690	32'983.83
Ergebnis aus Finanzierung	33'530.16	30'940	18'119.85
Operatives Ergebnis	796'151.38	50'813	569'145.98
48 Ausserordentlicher Ertrag	53'176.00	56'200	68'759.55
Ausserordentliches Ergebnis	53'176.00	56'200	68'759.55
Gesamtergebnis Erfolgsrechnung (+ = Ertragsüberschuss / - = Aufwandüberschuss)	849'327.38	107'013	637'905.53

4. Laufende Rechnung

Erfolgsrechnung

Gemeinde Tegerfelden
Buchungsperiode 2022

Einwohnergemeinde	Rechnung 2022		Budget 2022		Rechnung 2021	
	Aufwand	Ertrag	Aufwand	Ertrag	Aufwand	Ertrag
Einwohnergemeinde	7'171'702.36	7'171'702.36	4'950'122	4'950'122	5'799'472.22	5'799'472.22
0 ALLGEMEINE VERWALTUNG	830'229.23	173'057.26 657'171.97	733'362	176'528 556'834	791'454.20	173'477.71 617'976.49
1 ÖFFENTLICHE SICHERHEIT	305'177.20	86'354.81 218'822.39	307'291	63'400 243'891	298'241.00	82'106.26 216'134.74
2 BILDUNG	1'477'735.36	53'164.00 1'424'571.36	1'468'360	50'800 1'417'560	1'478'955.15	63'369.70 1'415'585.45
3 KULTUR, SPORT UND FREIZEIT	243'713.30	161'639.45 82'073.85	235'030	159'244 75'786	190'415.35	122'339.30 68'076.05
4 GESUNDHEIT	334'727.80	0.00 334'727.80	318'474	0 318'474	278'901.00	0.00 278'901.00
5 SOZIALE SICHERHEIT	645'750.70	137'000.76 508'749.94	724'711	136'200 588'511	712'345.18	420'950.75 291'394.43
6 VERKEHR + NACHRICHTENÜBERMITT.	175'922.36 264'872.58	440'794.94	142'755	0 142'755	313'599.79	14'806.14 298'793.65
7 UMWELTSCHUTZ UND RAUMORDNUNG	2'173'732.18	2'092'991.98 80'740.20	769'873	665'230 104'643	759'825.29	712'556.09 47'269.20
8 VOLKSWIRTSCHAFT	108'786.85	90'375.25 18'411.60	113'368	88'500 24'868	129'409.50	98'672.45 30'737.05
9 FINANZEN UND STEUERN	875'927.38 3'060'396.53	3'936'323.91	136'898 3'473'322	3'610'220	846'325.76 3'264'868.06	4'111'193.82

Erfolgsrechnung

Gemeinde Tegerfelden
Buchungsperiode 2022

Einwohnergemeinde	Rechnung 2022		Budget 2022		Rechnung 2021		
	Aufwand	Ertrag	Aufwand	Ertrag	Aufwand	Ertrag	
0	ALLGEMEINE VERWALTUNG	830'229.23	173'057.26	733'362	176'528	791'454.20	173'477.71
01	Legislative und Exekutive	156'375.09	228.00	126'300		108'011.70	499.00
011	Legislative	23'572.70		21'000		25'150.15	
0110	Legislative	23'572.70		21'000		25'150.15	
3000.00	Wahlbüro, Finanzkommission	6'871.90		6'000		7'372.00	
3050.00	AG-Beiträge Sozialversicherung	63.30		0		238.20	
3053.00	AG-Beiträge UVG	4.35		0		28.85	
3055.00	AG-Beiträge KKTG	0.00		0		6.95	
3101.00	Betriebs-, Verbrauchsmaterial	643.65		0		0.00	
3102.00	Drucksachen, Publikationen	9'539.30		7'000		10'235.35	
3130.00	Dienstleistungen Dritter	3'121.60		5'500		4'645.60	
3132.00	Honorare Rechnungsprüfung	3'261.40		2'500		2'500.00	
3170.00	Reisekosten und Spesen	67.20		0		123.20	
012	Exekutive	132'802.39	228.00	105'300		82'861.55	499.00
0120	Exekutive	132'802.39	228.00	105'300		82'861.55	499.00
3000.00	Gemeinderat	89'657.90		80'000		66'497.75	
3000.02	Kommission 5G Mobilfunk	465.00		0		0.00	
3050.00	AG-Beiträge Sozialversicherung	4'997.65		5'400		4'633.00	
3053.00	AG-Beiträge UVG	370.70		400		246.30	
3090.00	Aus-/Weiterbildung Personal	2'052.95		0		440.00	
3099.00	Übriger Personalaufwand	1'099.30		0		1'246.15	
3102.00	Drucksachen, Publikationen	378.10		2'000		646.40	
3110.00	Büromöbel und -geräte	1'163.15		0		0.00	
3130.00	Mitglieder- + Verbandsbeiträge	2'110.00		1'650		1'750.00	
3132.00	Honorare externer Fachstellen	12'003.65		0		0.00	
3170.00	Spesenentschädigungen GR	5'122.64		4'850		5'801.75	
3170.01	Gmeinds-Wy	4'182.70		2'500		1'384.80	
3170.02	Gemeindeausflug	3'771.00		4'000		0.00	
3170.03	Veranstaltungen	4'927.65		4'000		215.40	
3612.00	Perspektive Surbtal	500.00		500		0.00	

Erfolgsrechnung

Gemeinde Tegerfelden
Buchungsperiode 2022

Einwohnergemeinde	Rechnung 2022		Budget 2022		Rechnung 2021	
	Aufwand	Ertrag	Aufwand	Ertrag	Aufwand	Ertrag
4260.00 Rückerstattungen Dritter		228.00		0		499.00
02 Allgemeine Dienste	673'854.14	172'829.26	607'062	176'528	683'442.50	172'978.71
021 Finanz- und Steuerverwaltung	208'031.78	71'189.66	197'050	61'728	220'845.51	62'837.08
0210 Abteilung Finanzen und Steuern	208'031.78	71'189.66	197'050	61'728	220'845.51	62'837.08
3010.00 Löhne Verwaltung	82'841.55		79'400		113'495.15	
3010.09 Löhne Verwaltung	0.00		0		16'437.50-	
3050.00 AG-Beiträge Sozialversicherung	6'182.15		6'200		7'927.40	
3052.00 AG-Beiträge Pensionskasse	6'184.85		5'200		8'938.80	
3053.00 AG-Beiträge UVG	446.25		350		441.60	
3055.00 AG-Beiträge KKTG	365.70		400		485.95	
3090.00 Aus-/Weiterbildung Personal	1'845.06		5'000		0.00	
3099.00 Übriger Personalaufwand	697.00		300		228.85	
3100.00 Büromaterial	2'279.00		500		279.90	
3101.00 Betriebs-, Verbrauchsmaterial	14.95		0		0.00	
3102.00 Drucksachen, Publikationen	299.95		250		243.25	
3110.00 Büromobiliar und -geräte	0.00		0		317.70	
3130.00 Dienstleistungen Dritter	86.36		50		85.16	
3130.01 Telefon + Internet	2'072.80		1'300		1'301.95	
3130.04 Betriebsgebühren	14'274.60		8'000		10'935.20	
3170.00 Spesen	81.20		0		0.00	
3199.00 Übriger Betriebsaufwand	3.61		0		42.55-	
3611.00 Entschädigungen an den Kanton	7'444.25		7'000		7'226.25	
3612.01 Steueramt Endingen Tegerfelden	82'912.50		83'100		85'418.40	
4210.00 Gebühren für Amtshandlungen		8'544.85		4'000		6'072.25
4260.00 Rückerstattungen Dritter		10'255.66		5'000		2'346.83
4270.00 Steuerbussen		9'515.50		10'000		12'084.70
4611.00 Bezugsentschädigungen Kanton		1.65		0		0.00
4612.00 Verwaltungsentschädigungen		42'872.00		42'728		42'333.30
022 Allgemeine Dienste, übrige	328'135.86	71'526.75	309'750	86'800	326'911.88	81'931.23

Erfolgsrechnung

Gemeinde Tegerfelden
Buchungsperiode 2022

Einwohnergemeinde	Rechnung 2022		Budget 2022		Rechnung 2021	
	Aufwand	Ertrag	Aufwand	Ertrag	Aufwand	Ertrag
0220 Allgemeine Dienste, übrige	328'135.86	71'526.75	309'750	86'800	326'911.88	81'931.23
3010.00 Löhne Verwaltung	129'579.80		105'000		113'760.25	
3010.09 Löhne Verwaltung	1'770.00-		0		424.90-	
3050.00 AG-Beiträge Sozialversicherug	10'006.05		8'200		8'322.80	
3052.00 AG-Beiträge Pensionskasse	8'088.00		7'000		6'718.15	
3053.00 AG-Beiträge UVG	696.75		500		429.60	
3055.00 AG-Beiträge KKTG	558.15		500		484.30	
3090.00 Aus-/Weiterbildung Personal	1'532.00		2'000		4'021.00	
3091.00 Personalwerbung	296.50		0		170.00	
3099.00 Übriger Personalaufwand	637.00		1'000		160.00	
3100.00 Büromaterial	4'787.75		4'000		6'201.46	
3101.00 Betriebs-, Verbrauchsmaterial	1'842.60		2'000		1'663.50	
3102.00 Nutzung Homepage Gemeinden	250.00		250		250.00	
3110.00 Büromöbel und -geräte	0.00		0		12'903.05	
3111.00 Maschinen und Geräte	1'675.10		2'500		0.00	
3113.00 Hardware	0.00		0		784.05	
3118.00 Anschaffung Immaterielle Anl.	807.75		1'500		55'629.15	
3130.00 Dienstleistungen Dritter	12'410.85		10'000		11'409.37	
3130.01 Telefon + Internet	634.20		2'000		1'798.85	
3130.02 Porti	3'903.71		3'000		2'407.70	
3132.00 Publ. Baugesuche +Honorare	9'235.25		11'000		7'879.50	
3134.00 Sachversicherungsprämien	4'993.10		5'000		4'825.00	
3151.00 Unterhalt Apparate, Maschine	0.00		0		263.80	
3158.00 Unterhalt immaterielle Anlagen	57'674.40		50'200		6'625.05	
3162.01 Leasing Kopiergerät	2'587.35		4'000		1'917.35	
3170.00 Reisekosten und Spesen	566.30		100		818.55	
3612.00 Regionale Bauverwaltung	77'143.25		90'000		77'894.30	
4210.00 Gebühren für Amtshandlungen		1'077.20		1'000		678.00
4210.01 Baubewilligungsgebühren		21'429.10		60'000		42'672.38
4260.00 Rückerstattungen Dritter		0.00		0		510.50
4309.00 Übriger betrieblicher Ertrag		23'004.45		0		12'461.00
4612.00 Verwaltungsentschädigung		25'451.00		25'300		25'451.00
4699.10 Rückerstattung		565.00		500		158.35

Erfolgsrechnung

Gemeinde Tegerfelden
Buchungsperiode 2022

Einwohnergemeinde	Rechnung 2022		Budget 2022		Rechnung 2021		
	Aufwand	Ertrag	Aufwand	Ertrag	Aufwand	Ertrag	
029	Verwaltungsliegenschaften	137'686.50	30'112.85	100'262	28'000	135'685.11	28'210.40
0290	Verwaltungsliegenschaften	137'686.50	30'112.85	100'262	28'000	135'685.11	28'210.40
3010.00	Löhne Reinigung + Betrieb	13'109.65		16'000		16'544.45	
3050.00	AG-Beiträge Sozialversicherung	999.20		1'000		928.80	
3052.00	AG-Beiträge Pensionskasse	377.30		500		378.65	
3053.00	AG-Beiträge UVG	71.35		100		45.50	
3055.00	AG-Beiträge KKTG	52.10		100		51.95	
3101.00	Betriebs-, Verbrauchsmaterial	2'726.30		2'000		956.56	
3110.00	Anschaffung Mobilien	3'053.25		0		8'084.20	
3120.00	Wasser, Energie, Heizungsmat.	4'635.70		4'500		5'266.75	
3130.00	Dienstleistungen Dritter	18'689.45		500		425.00	
3132.00	Honorare Fachexperten	0.00		0		484.55	
3134.00	Versicherungsprämien	863.25		1'300		1'188.45	
3140.00	Unterhalt Grundstücken	0.00		0		2'729.70	
3143.00	Unterhalt Tiefbauten	0.00		0		933.75	
3144.02	Baul. Unterhalt MZG Staltig	958.35		1'570		16'870.25	
3151.00	Unterhalt Apparate + Maschinen	3'068.40		3'000		2'940.75	
3300.10	Planmässige Absch. Sachanlagen	3'397.55		3'398		3'397.55	
3300.40	Planmässige Absch. Hochbauten	60'862.15		60'994		60'862.10	
3910.00	INTV von Dienstleistungen	24'822.50		5'300		13'596.15	
4290.00	Übrige Entgelte		527.25		0		0.00
4470.00	Liegenschaftserträge VV		26'585.60		25'000		25'210.40
4900.00	Anteil Kultur		0.00		0		3'000.00
4920.01	Interne Verrechnungen		3'000.00		3'000		0.00
1	ÖFFENTLICHE SICHERHEIT	305'177.20	86'354.81	307'291	63'400	298'241.00	82'106.26
11	Öffentliche Sicherheit	62'862.60		75'600		51'670.15	
111	Polizei	62'862.60		75'600		51'670.15	
1110	Polizei	62'862.60		75'600		51'670.15	
3612.00	Regionalpolizei	62'572.00		75'200		51'340.00	
3612.01	BFU-Sicherheitsdelegierter	290.60		400		330.15	

Erfolgsrechnung

Gemeinde Tegerfelden
Buchungsperiode 2022

Einwohnergemeinde	Rechnung 2022		Budget 2022		Rechnung 2021		
	Aufwand	Ertrag	Aufwand	Ertrag	Aufwand	Ertrag	
14	Allgemeines Rechtswesen	97'382.60	37'805.86	84'344	33'000	78'943.75	29'034.46
140	Allgemeines Rechtswesen	97'382.60	37'805.86	84'344	33'000	78'943.75	29'034.46
1400	Allgemeines Rechtswesen	97'382.60	37'805.86	84'344	33'000	78'943.75	29'034.46
	3010.00 Löhne Verwaltung	34'123.00		24'750		26'341.35	
	3050.00 AG-Beiträge Sozialversicherung	2'733.95		2'000		1'951.85	
	3052.00 AG-Beiträge Pensionskasse	1'947.60		1'800		1'805.45	
	3053.00 AG-Beiträge UVG	175.20		200		98.65	
	3055.00 AG-Beiträge KKTG	113.65		100		114.15	
	3099.00 Übriger Personalaufwand	470.00		200		200.00	
	3100.00 Büromaterial	714.00		600		533.10	
	3102.00 Drucksachen, Publikationen	0.00		100		0.00	
	3130.00 Dienstleistungen Dritter	2'884.30		2'380		1'441.85	
	3170.00 Reisekosten und Spesen	44.35		0		25.00	
	3601.00 Ertragsanteile an Kanton	10'372.75		9'000		7'435.30	
	3612.01 Beitrag Amtsvormundschaft	33'214.00		33'214		29'363.00	
	3612.02 Regionales Zivilstandsamt	10'589.80		9'500		9'564.05	
	3612.03 Entschädigungen an Gemeinden	0.00		500		0.00	
	3636.00 Beiträge priv. Organisationen	0.00		0		70.00	
	4210.00 Gebühren für Amtshandlungen		14'721.71		18'000		14'493.26
	4611.00 Einbürgerungen		6'150.00		0		0.00
	4612.00 Entschädigungen von Gemeinden		16'934.15		15'000		14'541.20
15	Feuerwehr	100'718.60	37'003.05	102'662	30'400	138'341.20	37'697.60
150	Feuerwehr	100'718.60	37'003.05	102'662	30'400	138'341.20	37'697.60
1500	Feuerwehr	100'718.60	37'003.05	102'662	30'400	138'341.20	37'697.60
	3181.00 Tatsächl. Forderungsverluste	487.60		500		669.20	
	3181.09 Tatsächl. Forderungsverluste	5.90-		0		26.35-	
	3612.00 Feuerwehr Surbtal	56'677.55		58'600		51'193.25	
	3612.01 Hydranten-Entschädigung	39'202.80		39'202		39'202.80	
	3660.20 Planmässige Absch. IR	4'356.55		4'360		4'356.55	

Erfolgsrechnung

Gemeinde Tegerfelden
Buchungsperiode 2022

Einwohnergemeinde	Rechnung 2022		Budget 2022		Rechnung 2021	
	Aufwand	Ertrag	Aufwand	Ertrag	Aufwand	Ertrag
3661.20 Ausserplanmässige Absch. IR	0.00		0		42'945.75	
4200.00 Feuerwehrpflichtersatz		34'244.20		28'000		35'281.10
4631.00 Kantonsbeitrag AGV		2'758.85		2'400		2'416.50
16 Verteidigung	44'213.40	11'545.90	44'685		29'285.90	15'374.20
161 Militärische Verteidigung	4'154.30		13'915		3'896.75	
1610 Militärische Verteidigung	4'154.30		13'915		3'896.75	
3130.00 Wehrmännerentlassung	0.00		100		0.00	
3132.00 Honorare externe Fachstellen	0.00		10'000		0.00	
3134.00 Sachversicherungsprämien	21.70		50		35.40	
3144.00 Unterh. Hochbauten/Schiessanl.	2'300.75		2'000		2'029.50	
3300.10 Planmässige Absch. Sachanlagen	908.65		875		908.65	
3300.60 Planmässige Absch. Hochbauten	923.20		890		923.20	
162 Zivile Verteidigung	40'059.10	11'545.90	30'770		25'389.15	15'374.20
1620 Zivilschutz	40'059.10	11'545.90	30'770		25'389.15	15'374.20
3102.00 Drucksachen, Publikationen	549.25		0		0.00	
3612.00 Bevölkerungsschutz Zurzibiet	39'509.85		30'770		25'389.15	
4501.00 Entnahmen Ersatzbeiträge		11'545.90		0		15'374.20
2 BILDUNG	1'477'735.36	53'164.00	1'468'360	50'800	1'478'955.15	63'369.70
21 Obligatorische Schule	1'289'074.36	48'944.00	1'255'660	43'100	1'272'012.15	53'234.70
211 Eingangsstufe	102'972.31		102'250		102'296.61	
2110 Kindergarten	102'972.31		102'250		102'296.61	
3090.00 Übriger Personalaufw./Weiterb.	1'318.45		1'500		1'030.00	
3100.00 Büromaterial	816.51		800		246.45	
3101.00 Betriebs-, Verbrauchsmaterial	0.00		0		22.80	
3101.01 Material KIGA Sockelbeitrag	3'158.98		3'000		2'998.90	
3101.02 Verbrauchsmaterial Malatelier	291.54		600		0.00	

Erfolgsrechnung

Gemeinde Tegerfelden
Buchungsperiode 2022

Einwohnergemeinde	Rechnung 2022		Budget 2022		Rechnung 2021	
	Aufwand	Ertrag	Aufwand	Ertrag	Aufwand	Ertrag
3104.00 Material KIGA pro Schüler	2'388.19		2'430		2'544.24	
3104.01 Material IHP KiGA	296.95		270		203.70	
3104.02 neue Lehrmittel Lehrplan 21	0.00		0		587.10	
3110.00 Schulmobiliar	1'047.20		1'000		4'751.02	
3130.00 Dienstleistungen Dritter	308.95		500		506.50	
3170.00 Spesenentschädigung, Ausflug	1'344.00		1'350		1'030.80	
3631.00 Besoldungsanteile an Kanton	92'001.54		90'800		88'375.10	
212 Primarstufe	338'252.50	3'745.00	332'824	2'000	418'508.08	3'950.00
2120 Primarstufe	338'252.50	3'745.00	332'824	2'000	418'508.08	3'950.00
3010.00 Löhne Verwaltung	480.00		0		1'280.00	
3020.00 Löhne Lehrkräfte	0.00		0		2'286.40	
3020.01 Löhne Randstundenbetreuung	0.00		0		912.00	
3020.02 Löhne Aufgabenhilfe	2'773.95		2'800		2'401.60	
3020.03 Löhne Schulämter	1'800.00		1'800		0.00	
3050.00 AG-Beiträge Sozialversicherung	96.70		200		451.70	
3053.00 AG-Beiträge UVG	13.15		20		31.75	
3055.00 AG-Beiträge KKTG	0.30		0		0.00	
3090.00 Lehrerweiterbildung	1'725.00		1'500		544.85	
3099.00 Übriger Personalaufwand	0.00		0		216.50	
3101.00 Material Sockelbeitrag	10'596.12		10'000		10'874.55	
3104.00 Material pro Schüler	9'370.65		9'660		10'883.55	
3104.01 Material IHP Schule	750.00		690		117.90	
3104.03 Lehrmittel+Schulmat. TTG	5'011.62		7'450		7'528.95	
3104.04 Schulmaterial Logopädie	383.70		400		420.85	
3104.05 neue Lehrmittel Lehrplan 21	782.46		1'000		0.00	
3104.06 Lehrmittel Musikschule	700.00		100		181.40	
3110.00 Anschaffung Schulmobiliar	0.00		0		12'096.10	
3110.03 Anschaffung Schulmobiliar Werk	2'609.40		2'000		1'441.35	
3113.00 Hardware	27.00		0		5'098.55	
3130.00 Dienstleistungen Dritter	1'445.00		0		392.50	
3150.00 Unterhalt Schulmobiliar	0.00		500		116.15	
3150.03 Unterhalt Mobiliar Werken	0.00		1'000		45.00	
3158.00 Unterhalt Software	5'379.30		5'000		0.00	
3161.00 Mieten, Benützungskosten	0.00		0		237.50	
3162.00 Leasing Kopierer	4'408.00		5'000		4'616.85	

Erfolgsrechnung

Gemeinde Tegerfelden
Buchungsperiode 2022

Einwohnergemeinde	Rechnung 2022		Budget 2022		Rechnung 2021	
	Aufwand	Ertrag	Aufwand	Ertrag	Aufwand	Ertrag
3170.00 Öffentlichkeitsarbeit	473.50		700		832.35	
3171.01 Exkurs., Schulreisen +Projektw.	4'648.53		0		3'918.33	
3171.02 Beitrag Schullager	0.00		300		1'991.00	
3300.60 Planm. Absch. Sachanlagen	0.00		0		12'001.00	
3301.60 Ausserplanmässige Absch. Sach.	0.00		0		48'511.45	
3631.00 Besoldungsanteile an Kanton	282'306.27		278'604		282'280.10	
3637.00 Beiträge an private Haushalte	2'471.85		4'100		6'797.85	
4230.00 Schulgelder		0.00		0		40.00-
4260.00 Beiträge Aufgabenbetreuung		3'745.00		2'000		3'990.00
213 Oberstufe	447'678.88		466'000		375'309.10	
2130 Oberstufe	447'678.88		466'000		375'309.10	
3612.00 Schulgelder an Gemeinden	259'116.00		280'000		244'492.00	
3631.00 Besoldungsanteile an Kanton	188'562.88		186'000		130'817.10	
214 Musikschulen	22'181.56		28'800		18'577.25	
2140 Musikschulen	22'181.56		28'800		18'577.25	
3104.00 Lehrmittel Musikschule	546.60		200		193.55	
3150.00 Unterhalt Instrumente	18.80		300		304.50	
3158.00 Unterhalt immaterielle Anlagen	266.41		0		0.00	
3612.00 Schulgelder an ÜMS	21'349.75		28'300		18'079.20	
217 Schulliegenschaften	250'568.74	28'650.00	201'166	28'500	263'599.85	32'534.70
2170 Schulliegenschaften	250'568.74	28'650.00	201'166	28'500	263'599.85	32'534.70
3010.00 Löhne Reinigung + Betrieb	69'568.55		60'000		69'744.60	
3050.00 AG-Beiträge Sozialversicherung	4'433.35		5'000		5'563.25	
3052.00 AG-Beiträge Pensionskasse	1'560.20		2'000		2'179.75	
3053.00 AG-Beiträge UVG	375.90		500		244.90	
3055.00 AG-Beiträge KKTG	203.00		200		194.05	
3090.00 Aus-/Weiterbildung Personal	657.85		0		0.00	
3091.00 Personalwerbung	323.10		0		0.00	
3101.00 Betriebs-, Verbrauchsmaterial	5'978.30		2'500		9'699.40	
3110.00 Anschaffung Schulmobiliar	830.00		0		1'479.30	
3111.00 Anschaffung Maschinen+Geräte	4'424.05		0		19'998.60	

Erfolgsrechnung

Gemeinde Tegerfelden
Buchungsperiode 2022

Einwohnergemeinde	Rechnung 2022		Budget 2022		Rechnung 2021	
	Aufwand	Ertrag	Aufwand	Ertrag	Aufwand	Ertrag
3120.00 Ver- und Entsorgung Liegensch.	20'797.70		23'000		23'895.95	
3130.00 Dienstleistungen Dritter	9'846.50		5'000		2'246.05	
3132.00 Honorare externe Fachstellen	1'733.20		0		763.75	
3134.00 Versicherungsprämien	4'442.80		6'000		5'795.30	
3144.00 Unterhalt Schulliegenschaften	15'829.60		12'750		48'481.50	
3151.00 Unterh. Masch.+Geräte Gebäude	9'832.23		1'500		2'427.70	
3169.00 Übrige Mieten und Benützungsk.	0.00		400		0.00	
3300.10 Planmässige Absch. Sachanlagen	1'846.85		1'758		1'846.80	
3300.40 Planmässige Absch. Hochbauten	56'266.15		55'058		50'555.20	
3910.00 INTV von Dienstleistungen	41'619.41		25'500		18'483.75	
4260.00 Rückerstattungen Dritter		0.00		0		5'034.70
4472.00 Benützungen Liegenschaften VV		1'150.00		1'000		0.00
4920.01 Anteil Kultur		3'500.00		3'500		3'500.00
4920.02 Anteil Sport		24'000.00		24'000		24'000.00
218 Tagesbetreuung	5'471.97		1'970	600	830.00	
2180 Tagesbetreuung	5'471.97		1'970	600	830.00	
3000.00 Arbeitsgruppe Tagesstrukturen	1'525.00		1'000		830.00	
3010.00 Löhne Verwaltung + Betrieb	0.00		600		0.00	
3050.00 AG-Beiträge Sozialversicherung	0.00		50		0.00	
3130.00 Dienstleistungen Dritter	3'946.97		0		0.00	
3132.00 Honorare externe Fachstellen	0.00		200		0.00	
3170.00 Reisekosten und Spesen	0.00		120		0.00	
4260.00 Rückerstattungen Dritter		0.00		600		0.00
219 Obligatorische Schule, übriges	121'948.40	16'549.00	122'650	12'000	92'891.26	16'750.00
2190 Schulleitung + Schulverwaltung	70'581.05		71'350		56'314.31	
3000.00 Schulpflege	0.00		0		7'170.00	
3010.00 Löhne des Schulsekretariats	14'984.60		16'000		13'533.75	
3050.00 AG-Beiträge Sozialversicherung	1'200.35		1'100		1'585.35	
3053.00 AG-Beiträge UVG	82.15		90		81.20	
3055.00 AG-Beiträge KKTG	64.30		60		61.15	
3090.00 Aus- und Weiterbildung	2'046.40		2'000		1'604.05	
3099.00 Übriger Personalaufwand	467.00		800		900.80	
3100.00 Büromaterial SL + SPF	668.74		1'000		1'085.91	

Erfolgsrechnung

Gemeinde Tegerfelden
Buchungsperiode 2022

Einwohnergemeinde	Rechnung 2022		Budget 2022		Rechnung 2021	
	Aufwand	Ertrag	Aufwand	Ertrag	Aufwand	Ertrag
3130.00 Dienstleistungen Dritter	2'125.60		2'300		1'677.40	
3130.01 Mitgliederbeiträge	330.00		0		330.00	
3130.02 Dienstleistungen Dritter	248.20		500		0.00	
3158.00 Unterhalt immaterielle Anlagen	635.45		700		0.00	
3170.00 Reisekosten und Spesen	0.00		500		499.80	
3631.00 Besoldungsanteile an Kanton	38'329.26		37'300		19'006.90	
3632.00 Beiträge an Gemeinden	9'399.00		9'000		8'778.00	
2191 Volksschule Sonstiges	51'367.35	16'549.00	51'300	12'000	36'576.95	16'750.00
3134.00 Unfallversicherung Schüler	332.50		1'200		357.10	
3170.00 Examen	1'718.60		2'500		2'196.45	
3170.01 Fahrkostenentsch. KS Surbtal	16'549.00		12'000		16'750.00	
3612.00 Skilagerbeiträge	490.00		0		0.00	
3612.01 Entschädigungen ÜSSA	32'277.25		35'600		17'273.40	
4612.00 Entschädigungen Fahrkosten		16'549.00		12'000		16'750.00
22 Sonderschulen	33'980.00	4'220.00	52'700	7'700	46'280.00	10'135.00
220 Sonderschulen	33'980.00	4'220.00	52'700	7'700	46'280.00	10'135.00
2200 Sonderschulen	33'980.00	4'220.00	52'700	7'700	46'280.00	10'135.00
3181.00 Tatsächliche Forderungsverl.	0.00		0		1'825.00	
3612.00 Schulgelder an HPS	25'400.00		35'000		24'180.00	
3614.00 Schulgelder an Sonderschulen	8'580.00		17'700		20'275.00	
4260.00 Elternbeit. HPS+Sonderschulung		4'220.00		7'700		10'135.00
23 Berufliche Grundbildung	154'681.00		160'000		160'663.00	
230 Berufliche Grundbildung	154'681.00		160'000		160'663.00	
2300 Berufliche Grundbildung	154'681.00		160'000		160'663.00	
3631.00 Schulgelder an Kanton	89'991.50		95'000		94'363.00	
3634.00 Schulgelder an Berufsschulen	64'689.50		65'000		66'300.00	

Erfolgsrechnung

Gemeinde Tegerfelden
Buchungsperiode 2022

Einwohnergemeinde	Rechnung 2022		Budget 2022		Rechnung 2021	
	Aufwand	Ertrag	Aufwand	Ertrag	Aufwand	Ertrag
3 KULTUR, SPORT UND FREIZEIT	243'713.30	161'639.45	235'030	159'244	190'415.35	122'339.30
31 Kulturerbe	4'194.35		2'000		8'222.50	
311 Museen und bildende Kunst	4'124.35		1'900		8'152.50	
3110 Museen und bildende Kunst	4'124.35		1'900		8'152.50	
3010.00 Löhne Verwaltung	0.00		0		3'511.45	
3050.00 AG-Beiträge Sozialversicherung	0.00		0		273.10	
3052.00 AG-Beiträge Pensionskasse	0.00		0		194.95	
3053.00 AG-Beiträge UVG	0.00		0		13.85	
3055.00 AG-Beiträge KKTG	0.00		0		15.90	
3130.00 Dienstleistungen Dritter	870.50		0		0.00	
3134.00 Versicherungsprämien	3'103.85		1'800		3'364.60	
3144.00 Unterhalt Hochbauten	0.00		0		678.65	
3636.00 Mitgliederbeiträge	150.00		100		100.00	
312 Denkmalpflege und Heimatschutz	70.00		100		70.00	
3120 Denkmalpflege und Heimatschutz	70.00		100		70.00	
3130.00 Beitrag Schweiz. Heimatschutz	70.00		100		70.00	
32 Kultur, übrige	76'993.20	54'421.00	88'866	60'216	43'039.50	24'650.60
322 Konzert und Theater	19'800.00	19'800.00	41'216	41'216		
3220 Konzert und Theater	19'800.00	19'800.00	41'216	41'216		
3111.00 Musikinstrumente	19'800.00		41'216		0.00	
4512.00 Entnahme Legat		19'800.00		41'216		0.00
329 Kultur, übriges	57'193.20	34'621.00	47'650	19'000	43'039.50	24'650.60

Erfolgsrechnung

Gemeinde Tegerfelden
Buchungsperiode 2022

Einwohnergemeinde	Rechnung 2022		Budget 2022		Rechnung 2021	
	Aufwand	Ertrag	Aufwand	Ertrag	Aufwand	Ertrag
3290 Kultur, übriges	22'572.20		28'650		18'418.90	30.00
3000.00 Löhne, Tag- und Sitzungsgelder	270.00		0		230.00	
3050.00 AG-Beiträge Sozialversicherung	7.20		0		0.00	
3053.00 AG-Beiträge UVG	0.60		0		0.00	
3101.00 Betriebs-, Verbrauchsmaterial	101.50		0		626.40	
3111.00 Maschinen + Geräte	107.90		3'000		0.00	
3130.01 Dienstleistungen Dritter	0.00		0		1'188.90	
3170.00 Veranstaltungen	4'841.25		4'500		3'023.60	
3636.00 Beiträge priv. Organisationen	10'743.75		14'650		6'850.00	
3920.00 Benützung Schulanlagen	6'500.00		6'500		6'500.00	
4250.00 Verkäufe Dorfchronik		0.00		0		30.00
3296 Kulturkonzept Surbtal	34'621.00	34'621.00	19'000	19'000	24'620.60	24'620.60
3000.00 Kulturkommission Surbtal	2'090.00		1'200		1'386.00	
3101.00 Betriebs-, Verbrauchsmaterial	0.00		100		129.00	
3130.00 Dienstleistungen Dritter	0.00		200		0.00	
3132.00 Honorare	951.00		0		0.00	
3170.00 Reisekosten und Spesen	0.00		0		146.00	
3612.00 Verwaltungsentschädigung	300.00		300		300.00	
3612.01 Einlage Kulturfonds Surbtal	0.00		0		18'159.60	
3636.00 Beiträge priv. Organisationen	31'280.00		17'200		4'500.00	
4612.00 Gemeindebeiträge		34'621.00		19'000		24'620.60
33 Medien	126'407.10	107'218.45	110'774	99'028	110'277.25	97'688.70
332 Massenmedien	126'407.10	107'218.45	110'774	99'028	110'277.25	97'688.70
3320 Massenmedien	21'166.65	1'978.00	11'746		12'588.55	
3130.00 Website Digitaler Dorfplatz	5'841.00		0		0.00	
3130.01 I-Box	2'967.00		0		0.00	
3612.02 Kommunikation Surbtal	12'358.65		11'746		12'588.55	
4360.00 Rückerstattungen		1'978.00		0		0.00

Erfolgsrechnung

Gemeinde Tegerfelden
Buchungsperiode 2022

Einwohnergemeinde	Rechnung 2022		Budget 2022		Rechnung 2021	
	Aufwand	Ertrag	Aufwand	Ertrag	Aufwand	Ertrag
3326 Kommunikation Surbtal	105'240.45	105'240.45	99'028	99'028	97'688.70	97'688.70
3010.00 Löhne Verwaltung	22'158.40		26'700		27'169.65	
3050.00 AG-Beiträge Sozialversicherung	1'753.70		2'000		2'155.85	
3052.00 AG-Beiträge Pensionskasse	1'026.00		1'700		1'663.80	
3053.00 AG-Beiträge UVG	120.25		200		184.85	
3055.00 AG-Beiträge KKTG	71.65		100		120.85	
3102.00 Drucksachen, Publikationen	52'554.95		43'000		42'296.65	
3130.00 Dienstleistungen Dritter	9'262.20		8'500		6'462.00	
3130.01 Telefon und Internet	1'200.00		1'200		1'200.00	
3130.02 Porti	10'631.50		9'300		9'524.55	
3133.00 Internetseite www.surbtal	1'619.80		1'700		2'255.50	
3160.00 Raumentschädigung Tegerfelden	1'500.00		1'500		1'500.00	
3161.00 Mieten Fotokopierer	500.00		500		500.00	
3181.00 Tatsächl. Forderungsverluste	0.00		0		175.00	
3612.00 Verwaltungsentschädigungen	2'842.00		2'628		2'480.00	
4250.02 Inserate		39'696.00		35'000		28'869.50
4612.01 Kostenanteil EWG Lengnau		27'731.85		26'914		29'071.80
4612.02 Kostenanteil EWG Endingen		25'453.95		25'368		27'158.85
4612.04 Kostenanteil EWG Tegerfelden		12'358.65		11'746		12'588.55
34 Sport und Freizeit	36'118.65		33'390		28'876.10	
341 Sport	36'078.65		32'850		28'836.10	
3410 Sport	36'078.65		32'850		28'836.10	
3020.00 Löhne der Lehrkräfte	1'620.00		0		0.00	
3053.00 AG-Beiträge UVG	8.90		0		0.00	
3101.01 Verbrauchsmaterial Turnhalle	219.45		500		858.05	
3101.02 Verbrauchsmaterial Pausenplatz	0.00		500		174.05	
3130.00 Bademarken	0.00		100		54.00	
3130.01 Dienstleistungen Dritter	6'480.30		4'000		0.00	
3636.00 Beiträge an Turnverein	3'750.00		3'750		3'750.00	
3920.00 Benützungsgebühren Schulanlage	24'000.00		24'000		24'000.00	

Erfolgsrechnung

Gemeinde Tegerfelden
Buchungsperiode 2022

Einwohnergemeinde	Rechnung 2022		Budget 2022		Rechnung 2021	
	Aufwand	Ertrag	Aufwand	Ertrag	Aufwand	Ertrag
342	Freizeit	40.00	540		40.00	
3420	Freizeit	40.00	540		40.00	
3101.00	Betriebs-, Verbrauchsmaterial	0.00	500		0.00	
3636.00	Beitrag an Aarg. Wanderwege	40.00	40		40.00	
4	GESUNDHEIT	334'727.80	318'474		278'901.00	
41	Spitäler, Kranken-, Pflegeheim	268'540.85	258'675		215'791.20	
412	Kranken-, Alters-, Pflegeheim	268'540.85	258'675		215'791.20	
4120	Kranken-, Alters-, Pflegeheim	268'540.85	258'675		215'791.20	
3611.00	Kantonale Clearingstelle	3'709.50	2'800		2'800.90	
3631.00	Pflegekostenbeiträge	191'831.35	190'000		146'111.85	
3634.00	Altersheim WirnaVita AG	73'000.00	63'875		66'450.00	
3634.01	Mi-Gel-Kosten	0.00	2'000		428.45	
42	Ambulante Krankenpflege	59'943.55	52'899		57'044.70	
421	Ambulante Krankenpflege	59'943.55	52'899		57'044.70	
4210	Ambulante Krankenpflege	59'943.55	52'899		57'044.70	
3130.00	Spitex/Kinderspitex/Onkologie	52'394.55	45'000		49'977.70	
3612.00	Mütter- und Väterberatung	7'179.00	7'179		6'347.00	
3636.00	Beiträge priv. Organisationen	20.00	220		220.00	
3637.00	Beitrag Neugeborene	350.00	500		500.00	
43	Gesundheitsprävention	6'243.40	6'900		6'065.10	

Erfolgsrechnung

Gemeinde Tegerfelden
Buchungsperiode 2022

Einwohnergemeinde	Rechnung 2022		Budget 2022		Rechnung 2021	
	Aufwand	Ertrag	Aufwand	Ertrag	Aufwand	Ertrag
433 Schulgesundheitsdienst	6'058.95		6'700		5'954.45	
4330 Schulgesundheitsdienst	6'058.95		6'700		5'954.45	
3010.00 Löhne Verwaltung + Betrieb	553.50		1'000		1'125.65	
3050.00 AG-Beiträge Sozialversicherung	5.05		0		0.00	
3053.00 AG-Beiträge UVG	3.05		0		3.95	
3055.00 AG-Beiträge KKTG	0.30		0		0.00	
3090.00 Aus- und Weiterbildung	0.00		400		0.00	
3101.00 Betriebs-, Verbrauchsmaterial	41.80		200		38.50	
3136.00 Honorare Schularzt + -zahnarzt	5'455.25		5'000		4'786.35	
3170.00 Reisekosten und Spesen	0.00		100		0.00	
434 Lebensmittelkontrolle	184.45		200		110.65	
4340 Lebensmittelkontrolle	184.45		200		110.65	
3612.00 Pilzkontrolle	184.45		200		110.65	
5 SOZIALE SICHERHEIT	645'750.70	137'000.76	724'711	136'200	712'345.18	420'950.75
52 Invalidität			100			
523 Invalidenheime			100			
5230 Invalidenheime			100			
3636.00 Beiträge priv. Organisationen	0.00		100		0.00	
53 Alter + Hinterlassene	9'594.50	680.10	8'500	200	7'489.45	680.10
531 Alters- + Hinterlassenenversi.		680.10		200		680.10
5310 Alters- + Hinterlassenenversi.		680.10		200		680.10
4611.00 Entschädigung vom Kanton		680.10		200		680.10

Erfolgsrechnung

Gemeinde Tegerfelden
Buchungsperiode 2022

Einwohnergemeinde	Rechnung 2022		Budget 2022		Rechnung 2021	
	Aufwand	Ertrag	Aufwand	Ertrag	Aufwand	Ertrag
535 Leistungen an das Alter	9'594.50		8'500		7'489.45	
5350 Leistungen an das Alter	9'594.50		8'500		7'489.45	
3101.00 Geschenke für Jubilaren	153.00		500		546.65	
3171.00 Seniorenausflug	9'441.50		8'000		6'942.80	
54 Familie und Jugend	87'061.75	978.45	82'386	1'000	74'344.65	300.00
543 Alimentenbevorschussung	30'326.65	300.00	30'000	1'000	28'003.50	300.00
5430 Alimentenbevorschussung	30'326.65	300.00	30'000	1'000	28'003.50	300.00
3637.00 Alimentenbevorschussung	30'326.65		30'000		28'003.50	
4260.00 Rückerstattungen Alimente		300.00		1'000		300.00
544 Jugendschutz	10'867.00		12'700		11'414.95	
5440 Jugendschutz	10'867.00		12'700		11'414.95	
3612.00 Jugendarbeitsstelle JAST	9'840.00		11'000		9'972.00	
3636.00 Beiträge priv. Organisationen	1'027.00		1'700		1'442.95	
545 Leistungen an Familien	45'868.10	678.45	39'686		34'926.20	
5450 Leistungen an Familien	44'638.10	678.45	38'486		33'742.20	
3612.00 Jugend- und Familienberatung	30'686.00		30'686		27'128.00	
3636.00 Beiträge an Frauenhaus	0.00		300		300.00-	
3637.00 Leistungen an Familien	13'952.10		7'500		6'914.20	
4631.00 Beiträge vom Kanton nach SPG		678.45		0		0.00
5451 Kinderkrippen und Kinderhorte	1'230.00		1'200		1'184.00	
3636.00 Verein Die Tagesfamilie	1'230.00		1'200		1'184.00	
57 Sozialhilfe und Asylwesen	549'094.45	135'342.21	633'725	135'000	630'511.08	419'970.65

Erfolgsrechnung

Gemeinde Tegerfelden
Buchungsperiode 2022

Einwohnergemeinde	Rechnung 2022		Budget 2022		Rechnung 2021	
	Aufwand	Ertrag	Aufwand	Ertrag	Aufwand	Ertrag
572 Wirtschaftliche Hilfe	173'918.00	73'587.46	151'500	70'000	116'712.63	133'835.95
5720 Gesetzliche wirts. Hilfe	173'918.00	73'587.46	151'500	70'000	116'712.63	133'835.95
3631.00 Beiträge an den Kanton	2'245.00		1'500		1'655.00	
3637.00 Materielle Hilfe	171'673.00		150'000		115'057.63	
4260.00 Rückerst. Materielle Hilfe		73'587.46		70'000		133'835.95
573 Asylwesen	37'648.15	61'754.75	96'880	65'000	105'556.25	286'134.70
5730 Asylwesen	37'648.15	61'754.75	96'880	65'000	105'556.25	286'134.70
3010.00 Löhne Verwaltung + Betrieb	3'079.15		9'000		9'587.95	
3050.00 AG-Beiträge Sozialversicherung	240.60		700		688.70	
3053.00 AG-Beiträge UVG	16.70		70		36.65	
3055.00 AG-Beiträge KKTG	0.30		0		0.00	
3099.00 Übriger Personalaufwand	0.00		0		170.00	
3101.00 Betriebs-, Verbrauchsmaterial	1'109.50		2'000		312.05	
3120.00 Ver- und Entsorgung LS	1'016.00		5'000		4'969.80	
3130.00 Dienstleistungen Dritter	129.45		360		436.20	
3132.00 Honorare externe Fachstellen	0.00		200		0.00	
3134.00 Sachversicherungsprämien	0.00		150		133.55	
3160.00 Miete Liegenschaften	13'200.00		24'000		18'316.60	
3170.00 Reisekosten und Spesen	612.05		0		58.80	
3612.00 Entschädigungen an Gemeinden	128.30		0		0.00	
3637.00 Mat. Hilfe anerk. Flüchtlinge	0.00		25'000		52'928.45	
3637.01 Beiträge an Asylsuchende	17'132.90		30'000		12'757.95	
3910.00 INTV von Dienstleistungen	983.20		400		5'159.55	
4260.00 Rückerst. Anerk. Flüchtlinge		0.00		0		89.90
4611.00 Rückerst. anerk. Flüchtlinge		42'550.75		25'000		265'079.45
4611.01 Entschäd. Kanton Asylsuchende		19'204.00		40'000		20'965.35
579 Fürsorge, übriges	337'528.30		385'345		408'242.20	
5790 Fürsorge, übriges	337'528.30		385'345		408'242.20	
3611.00 Kant. Sozialdienst/Aussendienst	1'545.00		1'545		1'360.00	
3612.00 Regionaler Sozialdienst	62'053.90		51'000		60'143.70	
3631.00 Restkosten Sonderschule/Heime	298'990.20		292'500		281'471.50	

Erfolgsrechnung

Gemeinde Tegerfelden
Buchungsperiode 2022

Einwohnergemeinde	Rechnung 2022		Budget 2022		Rechnung 2021	
	Aufwand	Ertrag	Aufwand	Ertrag	Aufwand	Ertrag
3634.00 Beiträge Schulheim St. Johann	0.00		100		100.00-	
3636.00 Beiträge an Winterhilfe	367.00		200		367.00	
3637.00 Krankenkassen-Verlustscheine	25'427.80-		40'000		65'000.00	
6 VERKEHR + NACHRICHTENÜBERMITT.	175'922.36	440'794.94	142'755		313'599.79	14'806.14
61 Strassenverkehr	175'472.36	440'794.94	142'305		313'149.79	14'647.85
613 Kantonsstrassen, übrige	45'720.65		39'353		48'622.20	
6130 Kantonsstrassen, übrige	45'720.65		39'353		48'622.20	
3010.00 Löhne des Betriebspersonals	427.35		0		0.00	
3053.00 AG-Beiträge UVG	1.55		0		0.00	
3055.00 AG-Beiträge KKTG	1.35		0		0.00	
3141.00 Unterh. Strassen, Verkehrswege	0.00		0		6'682.15	
3300.10 Planmässige Absch. Sachanlagen	752.00		723		752.00	
3612.00 Abwasserbenützungsgebühren	3'231.00		3'231		3'231.00	
3660.10 Planm. Absch. IR	38'042.50		31'499		34'261.70	
3910.00 INTV von Dienstleistungen	3'264.90		3'900		3'695.35	
615 Gemeindestrassen	129'751.71	440'794.94	102'952		264'527.59	14'647.85
6150 Gemeindestrassen	129'751.71	440'794.94	102'952		264'527.59	14'647.85
3010.00 Löhne des Betriebspersonals	269.05		3'000		1'514.70	
3050.00 AG-Beiträge Sozialversicherung	0.00		180		30.85	
3053.00 AG-Beiträge UVG	1.00		10		1.10	
3055.00 AG-Beiträge KKTG	0.90		0		0.00	
3101.00 Betriebs-, Verbrauchsmaterial	2'322.90		8'200		9'614.60	
3102.00 Drucksachen, Publikationen	381.95		0		0.00	
3111.00 Anschaff. Maschinen + Geräte	0.00		1'200		430.80	
3120.00 Energie Strassenbeleuchtung	17'291.10		18'000		19'059.70	
3132.00 Honorare externe Fachstellen	3'850.45		6'000		0.00	
3134.00 Versicherungsprämien	1'495.55		600		649.40	
3137.00 Steuern und Abgaben	0.00		100		40.00	
3141.00 Unterh. Strassen, Verkehrswege	44'370.46		18'500		141'813.24	
3151.00 Unterhalt Apparate + Maschinen	786.70		1'000		0.00	

Erfolgsrechnung

Gemeinde Tegerfelden
Buchungsperiode 2022

Einwohnergemeinde	Rechnung 2022		Budget 2022		Rechnung 2021	
	Aufwand	Ertrag	Aufwand	Ertrag	Aufwand	Ertrag
3161.00 Schneeräumungsmaterial	4'476.00		3'800		3'819.20	
3300.10 Planmässige Absch. Sachanlagen	32'451.75		8'305		32'122.65	
3300.40 Planmässige Absch. Sachanlagen	700.60-		701-		700.60-	
3612.00 Abwasserbenützungsgebühren	12'493.20		12'500		12'493.20	
3660.10 Planm. Absch. IR	800.45		768		800.45	
3910.00 INTV von Dienstleistungen	9'460.85		21'490		42'838.30	
4260.00 Rückerstattungen Dritter		12'186.45		0		14'647.85
4309.00 Übriger betrieblicher Ertrag		426'208.49		0		0.00
4611.00 Beleuchtungsentschädigung		2'400.00		0		0.00
62 Öffentlicher Verkehr	450.00		450		450.00	158.29
621 Bahninfrastruktur	450.00		450		450.00	
6210 Bahninfrastruktur	450.00		450		450.00	
3630.00 Einstellgebühren SBB Döttingen	450.00		450		450.00	
622 Regionalverkehr						158.29
6220 Regionalverkehr						158.29
4260.00 Rückerstattungen Dritter		0.00		0		158.29
7 UMWELTSCHUTZ UND RAUMORDNUNG	2'173'732.18	2'092'991.98	769'873	665'230	759'825.29	712'556.09
71 Wasserversorgung	247'334.05	246'406.55	256'193	248'950	238'269.34	236'571.64
710 Wasserversorgung	247'334.05	246'406.55	256'193	248'950	238'269.34	236'571.64
7100 Wasserversorgung	927.50		7'243		1'697.70	
3120.00 Energie, Wasser	674.55		1'000		1'444.75	
3130.00 Dienstleistungen Dritter	0.00		4'500		0.00	
3300.30 Planmässige Absch. Tiefbauten	252.95		243		252.95	
3910.00 INTV von Dienstleistungen	0.00		1'500		0.00	

Erfolgsrechnung

Gemeinde Tegerfelden
Buchungsperiode 2022

Einwohnergemeinde	Rechnung 2022		Budget 2022		Rechnung 2021	
	Aufwand	Ertrag	Aufwand	Ertrag	Aufwand	Ertrag
7101 Wasserwerk	246'406.55	246'406.55	248'950	248'950	236'571.64	236'571.64
3010.00 Löhne Betriebspersonal	221.60		1'000		1'096.05	
3050.00 AG-Beiträge Sozialversicherung	0.00		100		69.20	
3053.00 AG-Beiträge UVG	0.80		15		12.80	
3055.00 AG-Beiträge KKTG	0.75		0		0.00	
3090.00 Aus-/Weiterbildung Personal	0.00		0		2'369.40	
3099.00 Übriger Personalaufwand	0.00		0		150.00	
3101.00 Wasserankauf	51'355.80		40'000		28'500.40	
3101.01 Betriebs-, Verbrauchsmaterial	508.90		700		236.79	
3111.00 Maschinen, Geräte, Zähler	0.00		0		3'835.25	
3120.02 Pumpenstrom	8'844.75		9'000		9'910.95	
3130.00 Telefon + Posttaxen	0.00		400		298.95	
3130.01 Nachführung Leitungskataster	7'558.15		2'800		7'350.30	
3130.02 Dienstleistungen Dritter	167.50		0		0.00	
3132.00 Honorare Wasserproben	386.00		1'500		1'707.55	
3132.01 Pikett	2'420.40		0		0.00	
3134.00 Versicherungsprämien	1'411.60		2'000		1'943.50	
3143.00 Baul. Unterhalt Tiefbauten	30'045.95		31'000		38'731.85	
3151.00 Unterhalt Apparate + Maschinen	1'078.00		1'300		1'090.35	
3161.00 Miete MZG Staltig	2'246.25		2'400		2'419.20	
3170.00 Reisekosten und Spesen	0.00		0		262.50	
3181.00 Tatsächliche Forderungsverl.	0.00		0		283.40	
3192.00 Grundwasser-Nutzungsgebühr	5'425.35		6'000		5'021.35	
3199.00 Übriger Betriebsaufwand	0.00		500		1'073.70	
3300.31 Planm. Absch. Tiefbauten	38'141.85		37'700		36'929.50	
3300.61 Planm. Absch. Mobilien	28'623.05		28'624		28'624.05	
3320.91 Planm. Absch. immat. Anlagen	0.00		0		8'487.75	
3409.01 Vorschussverzinsung	0.00		0		10.00	
3612.00 Verwaltungsentschädigungen	9'900.00		10'000		9'900.00	
3612.01 Benützungskosten Döttingen	7'219.75		8'000		7'807.00	
3612.05 Entschädigungen an Gemeinden	15'859.85		16'350		38'449.85	
4240.00 Wasserzinsen		174'119.60		180'000		146'721.55
4260.00 Rückerstattungen Dritter		1'685.00		1'500		7'717.10
4309.00 Übriger betrieblicher Ertrag		0.00		0		2'827.09
4409.01 Verpflichtungsverzinsung		65.00		50		0.00
4612.00 Hydrantenentschädigung		36'400.00		36'400		36'400.00

Erfolgsrechnung

Gemeinde Tegerfelden
Buchungsperiode 2022

Einwohnergemeinde	Rechnung 2022		Budget 2022		Rechnung 2021	
	Aufwand	Ertrag	Aufwand	Ertrag	Aufwand	Ertrag
4631.00 Beiträge AGV-Löschfonds		10'100.00		9'500		10'100.00
4660.71 Planmässige Auflös. IR Beitr.		24'036.95		21'500		19'336.35
4895.00 Entnahmen Aufwertungsreserve		0.00		0		13'469.55
9010.00 Ertragsüberschuss	34'990.25		49'561		0.00	
72 Abwasserbeseitigung	261'719.65	261'719.65	270'830	270'830	275'864.50	275'864.50
720 Abwasserbeseitigung	261'719.65	261'719.65	270'830	270'830	275'864.50	275'864.50
7201 Abwasserbeseitigung	261'719.65	261'719.65	270'830	270'830	275'864.50	275'864.50
3010.00 Löhne Betriebspersonal	482.65		300		82.50	
3050.00 AG-Beiträge Sozialversicherung	0.00		20		6.50	
3053.00 AG-Beiträge UVG	1.75		0		0.35	
3055.00 AG-Beiträge KKTG	1.65		0		0.00	
3101.00 Betriebs-, Verbrauchsmaterial	364.61		0		0.00	
3111.00 Anschaffung Maschinen+Geräte	2'967.75		0		0.00	
3120.00 Wasser- + Stromverbrauch	2'413.00		4'500		2'920.05	
3130.00 Dienstleistungen Dritter	41'788.70		25'900		5'240.55	
3134.00 Versicherungsprämien	292.30		400		444.40	
3143.00 Unterhalt Tiefbauten	7'042.10		29'500		14'264.75	
3161.00 Miete MZG Staltig	2'246.25		2'250		2'419.20	
3181.00 Tatsächliche Forderungsverl.	0.00		0		1'182.30	
3300.31 Planm. Absch. Tiefbauten	60'351.20		59'148		60'351.25	
3499.00 Übriger Finanzaufwand	0.00		0		11'098.29	
3612.00 Verwaltungsentschädigung	9'800.00		10'000		9'800.00	
3612.01 Betriebsbeitrag ARA	73'409.30		85'889		91'391.95	
3612.05 Entschädigungen an Gemeinden	6'393.05		1'010		11'755.44	
4240.00 Benützungsgebühren		204'251.40		218'000		163'675.85
4240.01 Benützungsgebühren Schulareal		800.00		800		800.00
4240.02 Benützungsggeb. Gemeindestr.		11'600.00		11'600		11'600.00
4240.03 Benützungsggeb. Kantonsstr.		3'000.00		3'000		3'000.00
4240.04 Benützungsggebühren MZG Staltig		180.00		180		180.00
4260.00 Rückerstattungen Dritter		0.00		0		62'507.90
4409.01 Verpflichtungsverzinsung		422.00		250		180.00
4660.71 Planmässige Aufl. IR Beiträge		41'466.25		37'000		33'920.75
9010.00 Ertragsüberschuss	54'165.34		51'913		64'906.97	

Erfolgsrechnung

Gemeinde Tegerfelden
Buchungsperiode 2022

Einwohnergemeinde	Rechnung 2022		Budget 2022		Rechnung 2021	
	Aufwand	Ertrag	Aufwand	Ertrag	Aufwand	Ertrag
73 Abfallwirtschaft	149'622.58	141'800.23	140'850	138'750	152'319.45	140'006.15
730 Abfallwirtschaft	149'622.58	141'800.23	140'850	138'750	152'319.45	140'006.15
7300 Abfallwirtschaft	11'033.80	3'211.45	3'400	1'300	13'901.05	1'587.75
3010.00 Löhne des Betriebspersonals	3'228.35		0		0.00	
3053.00 AG-Beiträge UVG	11.90		0		0.00	
3055.00 AG-Beiträge KKTG	11.20		0		0.00	
3101.00 Verbrauchsmaterial	39.00		0		657.00	
3134.00 Sachversicherungsprämien	50.00		300		297.50	
3631.00 Beiträge an den Kanton	802.05		1'700		2'329.85	
3632.00 Beiträge Kadaversammelstelle	1'381.75		1'400		1'552.60	
3910.00 INTV von Dienstleistungen	5'509.55		0		9'064.10	
4240.00 Benützungsgebühren		0.00		1'300		1'587.75
4360.00 Rückerstattungen		3'211.45		0		0.00
7301 Abfallwirtschaft	138'588.78	138'588.78	137'450	137'450	138'418.40	138'418.40
3000.00 Löhne, Tag- und Sitzungsgelder	0.00		0		750.00	
3010.00 Löhne Betriebspersonals	8'393.95		2'000		1'359.90	
3050.00 AG-Beiträge Sozialversicherung	598.85		100		29.75	
3053.00 AG-Beiträge UVG	44.45		0		1.70	
3055.00 AG-Beiträge KKTG	3.05		0		0.00	
3101.00 Verbrauchsmaterial	2'731.15		3'800		788.10	
3102.00 Drucksachen, Publikationen	3'916.60		0		0.00	
3111.00 Anschaffungen	0.00		300		0.00	
3130.00 Dienstleistungen Dritter	609.40		0		2'442.05	
3130.01 Hauskehricht, Transport	21'060.00		21'000		20'520.00	
3130.02 Hauskehricht Verbrennung	20'469.45		22'000		20'201.40	
3130.03 Altpapier	3'555.80		4'000		3'843.25	
3130.04 Glas Recycling	3'942.44		4'000		3'785.15	
3130.05 Metalle inkl. Konserven	4'293.81		2'500		2'307.60	
3130.06 Übrige Abfallarten, Oel etc.	1'784.72		1'000		972.60	
3130.07 Grüngut Transport	11'799.60		13'500		19'004.75	
3130.08 Grüngut Verwertung	24'187.95		32'500		33'862.50	
3130.09 Abfallsammelstelle (Gdehandw.)	0.00		1'500		75.27	

Erfolgsrechnung

Gemeinde Tegerfelden
Buchungsperiode 2022

Einwohnergemeinde	Rechnung 2022		Budget 2022		Rechnung 2021	
	Aufwand	Ertrag	Aufwand	Ertrag	Aufwand	Ertrag
3130.10 Häckseldienst	1'578.80		2'000		459.80	
3132.00 Honorare externe Fachstellen	743.15		0		3'284.85	
3134.00 Sachversicherungsprämien	50.00		300		297.55	
3161.00 Miete MZG Staltig/Fahrzeug	4'838.40		4'840		4'838.40	
3170.00 Reisekosten und Spesen	0.00		0		144.20	
3181.00 Tatsächl. Forderungsverluste	50.00		0		2'447.10	
3612.00 Verwaltungsentschädigung	8'400.00		8'400		8'400.00	
3612.05 Entschädigungen an Gemeinden	3'734.60		13'710		3'709.30	
3632.00 Altmaterial-Aufpreis Schule	1'025.00		0		0.00	
4240.00 Kehrichtgebühren Grundgebühren		132'579.83		130'000		133'985.70
4260.00 Rückerstattungen		5'859.95		4'000		4'287.70
4409.01 Verpflichtungsverzinsung		149.00		200		145.00
9010.00 Ertragsüberschuss	10'777.61		0		4'893.18	
9011.00 Aufwandüberschuss		0.00		3'250		0.00
74	Verbauungen	24'141.00	26'605		35'208.15	
741	Gewässerverbauungen	24'141.00	26'605		35'208.15	
7410	Gewässerverbauungen	24'141.00	26'605		35'208.15	
3141.00 Unterhalt Gewässer	0.00		0		1'291.55	
3300.20 Planmässige Absch. Sachanlagen	20'370.10		20'305		20'370.10	
3631.00 Beiträge an den Kanton	3'770.90		6'300		13'546.50	
75	Arten- und Landschaftsschutz	2'733.40	6'900	5'200	1'385.20	1'170.00
750	Arten- und Landschaftsschutz	2'733.40	6'900	5'200	1'385.20	1'170.00
7500	Landwirtschaftskommission	919.20	1'700		215.20	
3000.00 Löhne, Tag- und Sitzungsgelder	65.00		0		0.00	
3101.00 Betriebs-, Verbrauchsmaterial	854.20		0		0.00	
3612.00 Beiträge	0.00		1'700		215.20	

Erfolgsrechnung

Gemeinde Tegerfelden
Buchungsperiode 2022

Einwohnergemeinde	Rechnung 2022		Budget 2022		Rechnung 2021	
	Aufwand	Ertrag	Aufwand	Ertrag	Aufwand	Ertrag
7506 Landsch./Umweltkomm. Surbtal	1'814.20		5'200	5'200	1'170.00	1'170.00
3000.00 Landsch./Umweltkomm. Surbtal	498.00		400		0.00	
3101.00 Betriebs-, Verbrauchsmaterial	0.00		200		0.00	
3132.01 Projekte	1'316.20		4'600		1'170.00	
4612.00 Rückerstattungen Gemeinden		0.00		5'200		1'170.00
77 Übriger Umweltschutz	21'026.20	1'600.00	31'443	1'500	31'762.55	960.00
771 Friedhof und Bestattung	21'026.20	1'600.00	31'443	1'500	31'762.55	960.00
7710 Friedhof und Bestattung	21'026.20	1'600.00	31'443	1'500	31'762.55	960.00
3010.00 Löhne Betriebspersonal	1'920.00		4'000		2'020.00	
3050.00 AG-Beiträge Sozialversicherung	0.00		50		122.50	
3053.00 AG-Beiträge UVG	7.05		50		16.70	
3055.00 AG-Beiträge KKTG	6.65		0		0.00	
3130.00 Dienstleistungen Dritter	43.20		500		515.05	
3134.00 Gebäudeversicherung Gerätehaus	12.80		0		23.30	
3612.00 Entschädigungen an Gemeinden	16'070.00		23'985		26'098.50	
3660.20 Planm. Absch. Investition	2'966.50		2'858		2'966.50	
4612.00 Rückerstattungen Gemeinden		1'600.00		1'500		960.00
79 Raumordnung	1'467'155.30	1'441'465.55	37'052		25'016.10	57'983.80
790 Raumordnung	1'467'155.30	1'441'465.55	37'052		25'016.10	57'983.80
7900 Raumordnung	1'467'155.30	1'441'465.55	37'052		25'016.10	57'983.80
3000.00 Löhne, Tag- und Sitzungsgelder	0.00		1'000		0.00	
3050.00 AG-Beiträge Sozialversicherung	10.15		0		0.00	
3053.00 AG-Beiträge UVG	0.90		0		0.00	
3132.00 Dienstleistungen	126.60		5'000		0.00	
3132.01 Honorare externe Fachstellen	0.00		6'000		0.00	
3132.02 Vorabklärungen Fusion	2'261.15		0		0.00	
3132.03 Sanierung Brücke Eggwegli	9'739.05		0		0.00	
3132.04 Waldsofa	2'428.65		0		0.00	

Erfolgsrechnung

Gemeinde Tegerfelden
Buchungsperiode 2022

Einwohnergemeinde	Rechnung 2022		Budget 2022		Rechnung 2021	
	Aufwand	Ertrag	Aufwand	Ertrag	Aufwand	Ertrag
3320.90 Planm. Abschr. immat. Anlagen	13'852.10		13'852		13'852.10	
3511.00 Einlagen in Fonds EK (2910)	1'318'472.50		0		0.00	
3632.00 Beiträge Regionalplanung	11'700.00		11'200		11'164.00	
3632.01 Entwicklungsrichtplan Schule	108'564.20		0		0.00	
4022.00 Mehrwertabgabe		1'318'472.50		0		0.00
4260.00 Rückerstattung Dritter		0.00		0		3'590.00
4511.00 Entnahmen aus Fonds EK (2910)		122'993.05		0		54'393.80
8 VOLKSWIRTSCHAFT	108'786.85	90'375.25	113'368	88'500	129'409.50	98'672.45
81 Landwirtschaft	84'725.00	43'339.50	88'188	43'400	93'187.00	45'570.50
812 Strukturverbesserungen	83'715.00	43'093.50	85'088	43'000	91'457.85	45'363.00
8120 Strukturverbesserungen	83'715.00	43'093.50	85'088	43'000	91'457.85	45'363.00
3000.00 Landwirtschaftskommission	2'775.00		500		250.00	
3099.00 Übriger Personalaufwand	0.00		0		600.00	
3101.00 Betriebs-, Verbrauchsmaterial	146.05		0		0.00	
3141.01 Unterhalt Flurwege Forst	22'614.30		23'100		478.85	
3141.02 Unterh. Flurweg Landwirtschaft	19'910.00		24'700		28'670.84	
3141.03 Unterhalt Flurwege Bauamt	0.00		9'500		11'053.15	
3161.00 Miete MZG Staltig (Bauamt)	2'419.20		2'400		2'419.20	
3300.10 Planm. Absch. Sachanlagen	13'621.50		13'578		13'621.55	
3501.00 Einlagen in Fonds Flurwegunt.	0.00		9'800		28'890.96	
3511.00 Einlagen Fonds Flurwegunterha.	22'228.95		0		0.00	
3910.00 INTV von Dienstleistungen	0.00		1'510		5'473.30	
4021.00 Flächenbeiträge		33'093.50		33'000		33'113.00
4612.00 Entschädigungen von OBG		10'000.00		10'000		10'000.00
4631.00 Beiträge vom Kanton		0.00		0		2'250.00
814 Produktionsverbesserungen	1'010.00	246.00	3'100	400	1'729.15	207.50
8140 Produktionsverbesserungen	1'010.00	246.00	3'100	400	1'729.15	207.50
3010.00 Löhne Betriebspersonal	740.00		2'500		488.00	
3053.00 AG-Beiträge UVG	0.00		0		1.15	
3635.00 Beiträge private Unternehm.	0.00		100		1'000.00	

Erfolgsrechnung

Gemeinde Tegerfelden
Buchungsperiode 2022

Einwohnergemeinde	Rechnung 2022		Budget 2022		Rechnung 2021	
	Aufwand	Ertrag	Aufwand	Ertrag	Aufwand	Ertrag
3637.00 Beiträge an Bienenzüchter	270.00		500		240.00	
4631.00 Beiträge vom Kanton		246.00		400		207.50
82 Forstwirtschaft	2'625.00		2'700		2'625.00	
820 Forstwirtschaft	2'625.00		2'700		2'625.00	
8200 Forstwirtschaft	2'625.00		2'700		2'625.00	
3632.00 Beiträge an Forstwirtschaft	2'625.00		2'700		2'625.00	
83 Jagd und Fischerei	202.00		50		50.00	
830 Jagd und Fischerei	202.00		50		50.00	
8300 Jagd und Fischerei	202.00		50		50.00	
3636.00 Beiträge priv. Organisationen	202.00		50		50.00	
84 Tourismus	637.70		600		2'091.80	
840 Tourismus	637.70		600		2'091.80	
8400 Tourismus	637.70		600		2'091.80	
3101.00 Betriebs-, Verbrauchsmaterial	0.00		0		1'491.80	
3130.01 Dienstleistungen Dritter	637.70		0		0.00	
3636.00 Beiträge priv. Organisationen	0.00		600		600.00	
85 Industrie, Gewerbe, Handel	640.85		1'500		500.00	
850 Industrie, Gewerbe, Handel	640.85		1'500		500.00	
8500 Industrie, Gewerbe, Handel	640.85		1'500		500.00	
3170.00 Gewerbeanlass	140.85		1'000		0.00	
3636.00 Beiträge priv. Organisationen	500.00		500		500.00	

Erfolgsrechnung

Gemeinde Tegerfelden
Buchungsperiode 2022

Einwohnergemeinde	Rechnung 2022		Budget 2022		Rechnung 2021	
	Aufwand	Ertrag	Aufwand	Ertrag	Aufwand	Ertrag
87 Brennstoffe und Energie	19'956.30	47'035.75	20'330	45'100	30'955.70	53'101.95
871 Elektrizität	19'956.30	47'035.75	20'330	45'100	30'955.70	53'101.95
8710 Elektrizität	4'989.15	32'068.60	5'230	30'000	6'738.95	28'885.20
3130.00 Verbandsbeiträge	0.00		200		0.00	
3612.00 Beitrag Energiestadt Surbtal	4'989.15		5'030		6'738.95	
4120.00 Konzessionsgebühren		32'068.60		30'000		28'885.20
8716 Perspekt. Energiestadt Surbtal	14'967.15	14'967.15	15'100	15'100	24'216.75	24'216.75
3000.00 Energiekommission Surbtal	5'300.00		4'500		5'297.20	
3101.00 Betriebs-, Verbrauchsmaterial	746.90		0		0.00	
3130.00 Mitgliedschaft Energiestadt	5'200.00		5'200		5'200.00	
3132.00 Honorare externe Fachstellen	2'442.65		3'400		13'719.55	
3170.00 Reisekosten und Spesen	1'277.60		2'000		0.00	
4612.00 Entschädigungen von Gemeinden		14'967.15		15'100		20'216.75
4630.00 Beiträge vom Bund		0.00		0		4'000.00
9 FINANZEN UND STEUERN	875'927.38	3'936'323.91	136'898	3'610'220	846'325.76	4'111'193.82
91 Steuern	16'623.60	3'527'947.75	24'000	3'225'000	111'403.45	3'648'623.15
910 Steuern	16'623.60	3'527'947.75	24'000	3'225'000	111'403.45	3'648'623.15
9100 Allgemeine Gemeindesteuern	16'623.60	3'358'830.70	24'000	3'179'000	111'403.45	3'460'494.15
3180.00 WB auf Forderungen	0.00		0		64'940.00	
3180.09 WB Forderungen	28'234.00-		0		0.00	
3181.00 Abschreibungen(Erlass+Verlust)	45'572.60		25'000		47'889.05	
3181.09 Eingang abgeschr. Steuern	715.00-		1'000-		1'425.60-	
4000.00 Einkommenssteuern Rechnungsj.		2'557'599.15		2'450'000		2'555'603.82
4000.10 Einkommenssteuern früh. Jahre		235'864.77		150'000		193'341.97
4000.30 Pausch.Steueranrechn.nat.Pers.		384.55-		1'000-		476.80-
4001.00 Vermögenssteuern Rechnungsjahr		319'987.65		294'000		310'386.78
4001.10 Vermögenssteuern frühere Jahre		30'868.53		26'000		24'753.88

Erfolgsrechnung

Gemeinde Tegerfelden
Buchungsperiode 2022

Einwohnergemeinde	Rechnung 2022		Budget 2022		Rechnung 2021	
	Aufwand	Ertrag	Aufwand	Ertrag	Aufwand	Ertrag
4002.00 Quellensteuern		113'287.00		100'000		115'073.00
4010.00 Gewinn- + Kapitalsteuern		101'608.15		160'000		261'811.50
9101 Sondersteuern		169'117.05		46'000		188'129.00
4000.20 Nachsteuern + Bussen		19'243.85		0		69'039.80
4022.00 Grundstückgewinnsteuern		110'375.00		30'000		96'548.50
4024.00 Erbschafts- +Schenkungssteuern		27'301.50		5'000		11'239.00
4033.00 Hundetaxen		12'196.70		11'000		11'301.70
93 Finanz- und Lastenausgleich		222'000.00		220'500		236'800.00
930 Finanz- und Lastenausgleich		222'000.00		220'500		236'800.00
9300 Finanz- und Lastenausgleich		222'000.00		220'500		236'800.00
4621.50 Finanz- und Lastenausgleich		193'000.00		193'000		209'000.00
4621.60 Finanz- + Lastenausgleich Fein		29'000.00		27'500		27'800.00
96 Vermögen- + Schuldenverwaltung	6'201.69	11'360.25	4'779	9'190	3'784.69	7'448.43
961 Zinsen	5'753.04	11'167.65	4'450	9'000	3'363.39	7'255.83
9610 Zinsen	5'753.04	11'167.65	4'450	9'000	3'363.39	7'255.83
3400.00 Verzinsung laufende Verbindl.	2'144.30		1'900		2'219.10	
3401.00 Verzinsung Finanzverbindlichk.	2'210.77		1'050		94.95-	
3409.01 Verpflichtungsverzinsung	636.00		500		325.00	
3420.00 Bank- und Postcheckgebühren	761.97		1'000		914.24	
4401.00 Zinsen Forderungen + Kontokor.		11'167.65		9'000		7'245.83
4409.01 Vorschussverzinsung		0.00		0		10.00
963 Liegenschaften Finanzvermögen	448.65	192.60	329	190	421.30	192.60
9630 Liegenschaften Finanzvermögen	448.65	192.60	329	190	421.30	192.60
3130.00 Dienstleistungen Dritter	0.00		29		29.00	
3439.10 Ver- +Entsorg. LS FV	315.10		0		195.00	
3439.30 Sachversicherungen FV	133.55		300		197.30	

Erfolgsrechnung

Gemeinde Tegerfelden
Buchungsperiode 2022

Einwohnergemeinde	Rechnung 2022		Budget 2022		Rechnung 2021	
	Aufwand	Ertrag	Aufwand	Ertrag	Aufwand	Ertrag
4430.00 Pacht- + Mietzinse LS FV		192.60		190		192.60
99 Nicht aufgeteilte Posten	853'102.09	175'015.91	108'119	155'530	731'137.62	218'322.24
990 Nicht aufgeteilte Posten	103'707.91	103'707.91	99'330	99'330	163'032.24	163'032.24
9901 Bauamt	103'707.91	103'707.91	99'330	99'330	163'032.24	163'032.24
3010.00 Löhne des Betriebspersonals	64'661.95		70'000		67'305.50	
3010.09 Löhne Verwaltung + Betrieb	147.75-		0		0.00	
3049.00 Dienstkleidung	1'876.50		1'000		0.00	
3050.00 AG-Beiträge Sozialversicherung	5'210.90		5'000		5'701.45	
3052.00 AG-Beiträge Pensionskasse	3'782.90		3'000		3'808.80	
3053.00 AG-Beiträge UVG	236.90		300		569.70	
3055.00 AG-Beiträge KKTG	222.40		200		212.60	
3091.00 Personalwerbung	0.00		0		3'454.00	
3099.00 Übriger Personalaufwand	3'845.80		0		237.80	
3100.00 Büromaterial	417.00		0		370.50	
3101.00 Betriebs-, Verbrauchsmaterial	8'318.34		8'000		16'565.09	
3110.00 Anschaffung von Büromöbel	0.00		0		6'213.10	
3111.00 Maschinen + Geräte	5'203.25		2'800		47'378.95	
3112.00 Kleider, Wäsche, Vorhänge	376.95		0		589.45	
3130.00 Dienstleistungen Dritter	7'355.57		5'000		6'298.05	
3134.00 Sachversicherungsprämien	768.95		780		971.15	
3151.00 Unterhalt Apparate + Maschinen	1'578.25		3'250		2'527.05	
3158.00 Unterhalt immaterielle Anlagen	0.00		0		309.65	
3170.00 Traktor	0.00		0		519.40	
4260.00 Rückerstattungen Dritter		60.00		0		0.00
4612.00 Entschädigungen von Gemeinden		17'987.50		39'730		64'721.74
4910.00 INTV von Dienstleistungen		85'660.41		59'600		98'310.50
995 Neutrale Aufwendungen/Erträge		18'132.00				
9950 Neutrale Aufwendungen/Erträge		18'132.00				
4290.00 Übrige Entgelte		18'132.00		0		0.00

Erfolgsrechnung

Gemeinde Tegerfelden
Buchungsperiode 2022

Einwohnergemeinde	Rechnung 2022		Budget 2022		Rechnung 2021	
	Aufwand	Ertrag	Aufwand	Ertrag	Aufwand	Ertrag
999 Abschluss	749'394.18	53'176.00	8'789	56'200	568'105.38	55'290.00
9990 Abschluss	749'394.18	53'176.00	8'789	56'200	568'105.38	55'290.00
4895.00 Entnahmen Aufwertungsreserve		53'176.00		56'200		55'290.00
9000.00 Ertragsüberschuss	749'394.18		8'789		568'105.38	

Erfolgsrechnung

Gemeinde Tegerfelden
Buchungsperiode 2022

Einwohnergemeinde Artengliederung	Rechnung 2022		Budget 2022		Rechnung 2021	
	Aufwand	Ertrag	Aufwand	Ertrag	Aufwand	Ertrag
Einwohnergemeinde	7'171'702.36	7'171'702.36	4'950'122	4'950'122	5'799'472.22	5'799'472.22
3 Aufwand	6'322'374.98		4'839'859		5'161'566.69	
30 Personalaufwand	651'382.01		599'115		636'832.45	
31 Sach- +übriger Betriebsaufwand	1'038'150.07		975'645		1'266'953.08	
33 Absch. Verwaltungsvermögen	331'920.45		304'750		393'669.25	
34 Finanzaufwand	6'201.69		4'750		14'863.98	
35 Einlagen Fonds + Spezfinanz.	1'340'701.45		9'800		28'890.96	
36 Transferaufwand	2'837'858.90		2'855'699		2'691'546.47	
39 INTV	116'160.41		90'100		128'810.50	
4 Ertrag		7'171'702.36		4'946'872		5'799'472.22
40 Fiskalertrag		4'879'513.75		3'258'000		3'681'736.15
41 Regalien und Konzessionen		32'068.60		30'000		28'885.20
42 Entgelte		786'546.16		792'680		851'342.76
43 Verschiedene Erträge		454'402.39				15'288.09
44 Finanzertrag		39'731.85		35'690		32'983.83
45 Entnahmen Fonds und Spezfinanz		154'338.95		41'216		69'768.00
46 Transferertrag		655'764.25		642'986		921'898.14
48 a.o. Ertrag		53'176.00		56'200		68'759.55
49 INTV		116'160.41		90'100		128'810.50
9 Abschlusskonten	849'327.38		110'263	3'250	637'905.53	

Erfolgsrechnung

Gemeinde Tegerfelden
Buchungsperiode 2022

Einwohnergemeinde Artengliederung		Rechnung 2022		Budget 2022		Rechnung 2021	
		Aufwand	Ertrag	Aufwand	Ertrag	Aufwand	Ertrag
3	Aufwand	6'322'374.98		4'839'859		5'161'566.69	
30	Personalaufwand	651'382.01		599'115		636'832.45	
300	Behörden und Kommissionen	109'517.80		94'600		89'782.95	
3000	Löhne, Tag- und Sitzungsgelder	109'517.80		94'600		89'782.95	
301	Löhne Verwaltung + Betrieb	448'905.35		421'250		453'098.50	
3010	Löhne Verwaltung + Betrieb	448'905.35		421'250		453'098.50	
302	Löhne der Lehrkräfte	6'193.95		4'600		5'600.00	
3020	Löhne der Lehrkräfte	6'193.95		4'600		5'600.00	
304	Zulagen	1'876.50		1'000			
3049	Übrige Zulagen	1'876.50		1'000			
305	Arbeitgeberbeiträge	65'875.00		62'965		70'607.60	
3050	AG-Beiträge Sozialversicherung	38'539.15		37'300		40'680.25	
3052	AG-Beiträge Pensionskasse	22'966.85		21'200		25'688.35	
3053	AG-Beiträge UVG	2'691.60		2'805		2'491.15	
3055	AG-Beiträge KKTG	1'677.40		1'660		1'747.85	
309	Übriger Personalaufwand	19'013.41		14'700		17'743.40	
3090	Aus-/Weiterbildung Personal	11'177.71		12'400		10'009.30	
3091	Personalwerbung	619.60				3'624.00	
3099	Übriger Personalaufwand	7'216.10		2'300		4'110.10	
31	Sach- +übriger Betriebsaufwand	1'038'150.07		975'645		1'266'953.08	
310	Material- und Warenaufwand	192'048.81		167'000		171'804.40	
3100	Büromaterial	9'683.00		6'900		8'717.32	
3101	Betriebs-, Verbrauchsmaterial	94'265.54		85'300		86'754.19	
3102	Drucksachen, Publikationen	67'870.10		52'600		53'671.65	
3104	Lehrmittel	20'230.17		22'200		22'661.24	
311	Nicht aktivierbare Anlagen	44'092.75		55'516		181'030.62	

Erfolgsrechnung

Gemeinde Tegerfelden
Buchungsperiode 2022

Einwohnergemeinde Artengliederung	Rechnung 2022		Budget 2022		Rechnung 2021	
	Aufwand	Ertrag	Aufwand	Ertrag	Aufwand	Ertrag
3110 Büromöbel + -geräte, Schulmob.	8'703.00		3'000		47'285.82	
3111 Maschinen + Geräte	34'178.05		51'016		71'643.60	
3112 Kleider, Wäsche, Vorhänge	376.95				589.45	
3113 Hardware	27.00				5'882.60	
3118 Immateriellen Anlagen	807.75		1'500		55'629.15	
312 Ver- + Entsorgung LS VV	55'672.80		65'000		67'467.95	
3120 Ver- + Entsorgung LS VV	55'672.80		65'000		67'467.95	
313 Dienstleistungen und Honorare	402'130.63		337'149		301'590.55	
3130 Dienstleistungen Dritter	324'318.38		260'069		242'672.75	
3132 Honorare externe Fachstellen	52'898.80		50'400		31'509.75	
3133 Informatik-Nutzungsaufwand	1'619.80		1'700		2'255.50	
3134 Sachversicherungsprämien	17'838.40		19'880		20'326.20	
3136 Honorare privatärztli. Tätigk.	5'455.25		5'000		4'786.35	
3137 Steuern und Abgaben			100		40.00	
314 Baul. + betriebl. Unterhalt	143'071.51		152'620		314'709.73	
3140 Unterhalt Grundstücken					2'729.70	
3141 Unterhalt Str./Verkehrswege	86'894.76		75'800		189'989.78	
3143 Unterhalt Tiefbauten	37'088.05		60'500		53'930.35	
3144 Unterhalt Hochbauten	19'088.70		16'320		68'059.90	
315 Unterhalt Mobilien + immat.	80'317.94		67'750		16'650.00	
3150 Unterhalt Büromöbel + -geräte	18.80		1'800		465.65	
3151 Unterhalt Apparate + Maschinen	16'343.58		10'050		9'249.65	
3158 Unterhalt immaterielle Anlagen	63'955.56		55'900		6'934.70	
316 Mieten, Leasing, Pachten	38'421.45		51'090		43'003.50	
3160 Miete und Pacht Liegenschaften	14'700.00		25'500		19'816.60	
3161 Benützungskosten Anlagen	16'726.10		16'190		16'652.70	
3162 Raten für operatives Leasing	6'995.35		9'000		6'534.20	
3169 Übr. Mieten + Benützungskosten			400			
317 Spesenentschädigungen	59'809.92		48'520		46'684.73	
3170 Reisekosten und Spesen	45'719.89		40'220		33'832.60	
3171 Exkursionen, Schulreis., Lager	14'090.03		8'300		12'852.13	

Erfolgsrechnung

Gemeinde Tegerfelden
Buchungsperiode 2022

Einwohnergemeinde Artengliederung		Rechnung 2022		Budget 2022		Rechnung 2021	
		Aufwand	Ertrag	Aufwand	Ertrag	Aufwand	Ertrag
318	Wertberichtigungen Forderungen	17'155.30		24'500		117'959.10	
3180	Wertberichtigungen Forderungen	28'234.00-				64'940.00	
3181	Tatsächl. Forderungsverluste	45'389.30		24'500		53'019.10	
319	Verschiedener Betriebsaufwand	5'428.96		6'500		6'052.50	
3192	Abgeltung von Rechten	5'425.35		6'000		5'021.35	
3199	Übriger Betriebsaufwand	3.61		500		1'031.15	
33	Absch. Verwaltungsvermögen	331'920.45		304'750		393'669.25	
330	Absch. Sachanlagen VV	318'068.35		290'898		371'329.40	
3300	Planmässige Absch. Sachanlagen	318'068.35		290'898		322'817.95	
3301	Ausserplanm. Absch. Sachanlage					48'511.45	
332	Absch. Immaterielle Anlagen	13'852.10		13'852		22'339.85	
3320	Planm. Absch. immat. Anlagen	13'852.10		13'852		22'339.85	
34	Finanzaufwand	6'201.69		4'750		14'863.98	
340	Zinsaufwand	4'991.07		3'450		2'459.15	
3400	Verzinsung lauf. Verbindlichk.	2'144.30		1'900		2'219.10	
3401	Verzinsung kurzf. Finanzverb.	2'210.77		1'050		94.95-	
3409	Übrige Passivzinsen	636.00		500		335.00	
342	Kapitalbeschaff.- + Verw.kost.	761.97		1'000		914.24	
3420	Kapitalbeschaff.- + Verw.kost.	761.97		1'000		914.24	
343	Liegenschaftenaufwand FV	448.65		300		392.30	
3439	Üb. Liegenschaftsaufwand FV	448.65		300		392.30	
349	Verschiedener Finanzaufwand					11'098.29	
3499	Übriger Finanzaufwand					11'098.29	
35	Einlagen Fonds + Spezfinanz.	1'340'701.45		9'800		28'890.96	
350	Einlagen Fonds/Spezfinanz. FK			9'800		28'890.96	

Erfolgsrechnung

Gemeinde Tegerfelden
Buchungsperiode 2022

Einwohnergemeinde Artengliederung		Rechnung 2022		Budget 2022		Rechnung 2021	
		Aufwand	Ertrag	Aufwand	Ertrag	Aufwand	Ertrag
3501	Einlagen in Fonds des FK			9'800		28'890.96	
351	Einlagen Fonds/Spezfinanz EK	1'340'701.45					
3511	Einlagen in Fonds des EK	1'340'701.45					
36	Transferaufwand	2'837'858.90		2'855'699		2'691'546.47	
360	Ertragsanteile an Dritte	10'372.75		9'000		7'435.30	
3601	Ertragsanteile an den Kanton	10'372.75		9'000		7'435.30	
361	Entschädigungen an Gemeinwesen	1'059'596.30		1'143'475		1'072'601.74	
3611	Entschädigungen an den Kanton	12'698.75		11'345		11'387.15	
3612	Entschädigungen an Gemeinden	1'038'317.55		1'114'430		1'040'939.59	
3614	Entschädigungen öff. Unterneh.	8'580.00		17'700		20'275.00	
363	Beiträge an Gemeinwesen	1'721'723.85		1'663'739		1'526'178.48	
3630	Beiträge an den Bund	450.00		450		450.00	
3631	Beiträge an den Kanton	1'188'830.95		1'179'704		1'059'956.90	
3632	Beiträge an Gemeinden	134'694.95		24'300		24'119.60	
3634	Beiträge öff. Unternehmungen	137'689.50		130'975		133'078.45	
3635	Beiträge priv. Unternehmungen			100		1'000.00	
3636	Beiträge priv. Organisationen	49'309.75		40'610		19'373.95	
3637	Beiträge an private Haushalte	210'748.70		287'600		288'199.58	
366	Absch. IR Beiträge	46'166.00		39'485		85'330.95	
3660	Planm. Absch. IR-Beiträge	46'166.00		39'485		42'385.20	
3661	Ausserplanm. Absch. IR-Beitr.					42'945.75	
39	INTV	116'160.41		90'100		128'810.50	
391	INTV von Dienstleistungen	85'660.41		59'600		98'310.50	
3910	INTV von Dienstleistungen	85'660.41		59'600		98'310.50	
392	INTV Benützungsgebühren	30'500.00		30'500		30'500.00	
3920	INTV Benützungsgebühren	30'500.00		30'500		30'500.00	

Erfolgsrechnung

Gemeinde Tegerfelden
Buchungsperiode 2022

Einwohnergemeinde Artengliederung	Rechnung 2022		Budget 2022		Rechnung 2021	
	Aufwand	Ertrag	Aufwand	Ertrag	Aufwand	Ertrag
4 Ertrag		7'171'702.36		4'946'872		5'799'472.22
40 Fiskalertrag		4'879'513.75		3'258'000		3'681'736.15
400 Direkte Steuern nat. Personen		3'276'466.40		3'019'000		3'267'722.45
4000 Einkommenssteuern nat. Person.		2'812'323.22		2'599'000		2'817'508.79
4001 Vermögenssteuern nat. Personen		350'856.18		320'000		335'140.66
4002 Quellensteuern nat. Personen		113'287.00		100'000		115'073.00
401 Direkte Steuern jur. Pers.		101'608.15		160'000		261'811.50
4010 Gewinn- und Kapitalsteuern jur		101'608.15		160'000		261'811.50
402 Übrige Direkte Steuern		1'489'242.50		68'000		140'900.50
4021 Grundsteuern		33'093.50		33'000		33'113.00
4022 Vermögensgewinnsteuern		1'428'847.50		30'000		96'548.50
4024 Erbschafts-/Schenkungssteuern		27'301.50		5'000		11'239.00
403 Besitz- und Aufwandsteuern		12'196.70		11'000		11'301.70
4033 Hundetaxen		12'196.70		11'000		11'301.70
41 Regalien und Konzessionen		32'068.60		30'000		28'885.20
412 Konzessionen		32'068.60		30'000		28'885.20
4120 Konzessionen		32'068.60		30'000		28'885.20
42 Entgelte		786'546.16		792'680		851'342.76
420 Ersatzabgaben		34'244.20		28'000		35'281.10
4200 Ersatzabgaben		34'244.20		28'000		35'281.10
421 Gebühren für Amtshandlungen		45'772.86		83'000		63'915.89
4210 Gebühren für Amtshandlungen		45'772.86		83'000		63'915.89
423 Schul- und Kursgelder						40.00-
4230 Schulgelder						40.00-

Erfolgsrechnung

Gemeinde Tegerfelden
Buchungsperiode 2022

Einwohnergemeinde Artengliederung	Rechnung 2022		Budget 2022		Rechnung 2021	
	Aufwand	Ertrag	Aufwand	Ertrag	Aufwand	Ertrag
424 Benützungsgeb. u. Dienstleist.		526'530.83		544'880		461'550.85
4240 Benützungsgeb. u. Dienstleist.		526'530.83		544'880		461'550.85
425 Erlös aus Verkäufen		39'696.00		35'000		28'899.50
4250 Verkäufe		39'696.00		35'000		28'899.50
426 Rückerstattungen		112'127.52		91'800		249'650.72
4260 Rückerstattungen Dritter		112'127.52		91'800		249'650.72
427 Bussen		9'515.50		10'000		12'084.70
4270 Bussen		9'515.50		10'000		12'084.70
429 Übrige Entgelte		18'659.25				
4290 Übrige Entgelte		18'659.25				
43 Verschiedene Erträge		454'402.39				15'288.09
430 Vers. betriebliche Erträge		449'212.94				15'288.09
4309 Übriger betrieblicher Ertrag		449'212.94				15'288.09
431 Aktivierung Eigenleistungen		5'189.45				
4311 Aktivierb. Eigenleist. Immat.		5'189.45				
44 Finanzertrag		39'731.85		35'690		32'983.83
440 Zinsertrag		11'803.65		9'500		7'580.83
4401 Zinsen Forderungen und KK		11'167.65		9'000		7'245.83
4409 Übrige Zinsen FV		636.00		500		335.00
443 Liegenschaftenertrag FV		192.60		190		192.60
4430 Pacht-/Mietzinse LS FV		192.60		190		192.60
447 Liegenschaftenertrag VV		27'735.60		26'000		25'210.40
4470 Pacht-/Mietzinse LS VV		26'585.60		25'000		25'210.40
4472 Vergütung Benützungen LS VV		1'150.00		1'000		

Erfolgsrechnung

Gemeinde Tegerfelden
Buchungsperiode 2022

Einwohnergemeinde Artengliederung	Rechnung 2022		Budget 2022		Rechnung 2021	
	Aufwand	Ertrag	Aufwand	Ertrag	Aufwand	Ertrag
45 Entnahmen Fonds und Spezfinanz		154'338.95		41'216		69'768.00
450 Entnahmen Fonds Spezfinanz FK		11'545.90				15'374.20
4501 Entnahmen aus Fonds des FK		11'545.90				15'374.20
451 Entnahmen Fonds/Spezfinanz. EK		142'793.05		41'216		54'393.80
4511 Entnahmen aus Fonds EK		142'793.05		41'216		54'393.80
46 Transferertrag		655'764.25		642'986		921'898.14
461 Entschädigungen Gemeinwesen		353'912.75		351'186		612'708.69
4611 Entschädigungen vom Kanton		70'986.50		65'200		286'724.90
4612 Entschädigungen von Gemeinden		282'926.25		285'986		325'983.79
462 Finanz- und Lastenausgleich		222'000.00		220'500		236'800.00
4621 Finanz- und Lastenausgleich Kt		222'000.00		220'500		236'800.00
463 Beiträge Gemeinwesen/Dritte		13'783.30		12'300		18'974.00
4630 Beiträge vom Bund						4'000.00
4631 Beiträge vom Kanton		13'783.30		12'300		14'974.00
466 Auflösung passivierte IRbeitr.		65'503.20		58'500		53'257.10
4660 Plan. Auflösung pass. IRBeitr.		65'503.20		58'500		53'257.10
469 Verschiedener Transferertrag		565.00		500		158.35
4699 Rückverteilungen		565.00		500		158.35
48 a.o. Ertrag		53'176.00		56'200		68'759.55
489 Entnahmen aus dem Eigenkapital		53'176.00		56'200		68'759.55
4895 Entnahm. Aufwertungsreserve		53'176.00		56'200		68'759.55
49 INTV		116'160.41		90'100		128'810.50
490 INTV Material-/Warenbezüge						3'000.00
4900 INTV Material-/Warenbezüge						3'000.00

Erfolgsrechnung

Gemeinde Tegerfelden
Buchungsperiode 2022

Einwohnergemeinde Artengliederung	Rechnung 2022		Budget 2022		Rechnung 2021	
	Aufwand	Ertrag	Aufwand	Ertrag	Aufwand	Ertrag
491 INTV Dienstleistungen		85'660.41		59'600		98'310.50
4910 INTV Dienstleistungen		85'660.41		59'600		98'310.50
492 INTV Pacht/Mieten/Benützkost.		30'500.00		30'500		27'500.00
4920 INTV Pacht/Mieten/Benützkost.		30'500.00		30'500		27'500.00
9 Abschlusskonten	849'327.38		110'263	3'250	637'905.53	
900 Abschluss Erfolgsrechnung	849'327.38		110'263	3'250	637'905.53	
9000 Ertragsüberschuss ER	749'394.18		8'789		568'105.38	
9010 Abschluss Spezfinanz/Fonds EK	99'933.20		101'474		69'800.15	
9011 Abschluss Spezfinanz/Fonds EK				3'250		

5. Investitionsrechnung

Investitionsrechnung

Gemeinde Tegerfelden
Buchungsperiode 2022

Einwohnergemeinde		Rechnung 2022		Budget 2022		Rechnung 2021	
		Ausgaben	Einnahmen	Ausgaben	Einnahmen	Ausgaben	Einnahmen
Einwohnergemeinde		661'976.58	661'976.58	260'000	260'000	627'014.76	627'014.76
1	ÖFFENTLICHE ORDNUNG UND SICHERHEIT, VERTEIDIGUNG	0.00	383.70	0	0	0.00	568.35
		383.70				568.35	
2	BILDUNG	0.00	0.00	0	0	114.10- 114.10	0.00
6	VERKEHR UND NACHRICHTENÜBERMITTLUNG	211'875.80	82'542.60	80'000	0	44'150.07	276'868.70
			129'333.20			232'718.63	
7	UMWELTSCHUTZ UND RAUMORDNUNG	192'031.70 65'653.68	257'685.38	120'000	60'000 60'000	60'619.47 184'302.80	244'922.27
9	FINANZEN	258'069.08 63'295.82	321'364.90	60'000 140'000	200'000	522'359.32	104'655.44 417'703.88

Investitionsrechnung

Gemeinde Tegerfelden
Buchungsperiode 2022

Einwohnergemeinde	Rechnung 2022		Budget 2022		Rechnung 2021	
	Ausgaben	Einnahmen	Ausgaben	Einnahmen	Ausgaben	Einnahmen
1	ÖFFENTLICHE ORDNUNG UND SICHERHEIT, VERTEIDIGUNG			383.70		568.35
16	Verteidigung			383.70		568.35
161	Militärische Verteidigung			383.70		568.35
1610	Militärische Verteidigung			383.70		568.35
6460.00	Rückzahlung von Darlehen Schützen Trefferanzeige		383.70		0	568.35
2	BILDUNG				114.10-	
21	Obligatorische Schule				114.10-	
217	Schulliegenschaften				114.10-	
2170	Schulliegenschaften				114.10-	
5040.08	Kindergarten Pavillon GV-Beschluss vom 15.11.2019 Betrag CHF Kreditabrechnung 19.11.2021	0.00		0	114.10-	
6	VERKEHR UND NACHRICHTENÜBERMITTLUNG		211'875.80	82'542.60	80'000	44'150.07
61	Strassenverkehr		211'875.80	82'542.60	80'000	44'150.07
613	Kantonsstrassen, übrige					3'453.00
6130	Kantonsstrassen, übrige					3'453.00
5610.00	Gehwegschutz Staltig Gemeindeanteil/Dekretsbeitrag	0.00		0	2'220.10	

Investitionsrechnung

Gemeinde Tegerfelden
Buchungsperiode 2022

Einwohnergemeinde	Rechnung 2022		Budget 2022		Rechnung 2021	
	Ausgaben	Einnahmen	Ausgaben	Einnahmen	Ausgaben	Einnahmen
5610.03 Belagssanierung Staltig K286 Dekretsbeitrag	0.00		0		1'232.90	
615 Gemeindestrassen	211'875.80	82'542.60	80'000		40'697.07	276'868.70
6150 Gemeindestrassen	211'875.80	82'542.60	80'000		40'697.07	276'868.70
5010.32 A.Zurzacherstr.+A.Döttingerst Beleuchtung + Fussgängerschutz GV-Beschluss vom 13.06.2014 Betrag CHF 1'133'000.00 Kreditabrechnung 22.06.2022	0.00		0		979.90	
5010.33 Fussweg Läubrig GV-Beschluss vom 16.11.2018 Betrag CHF 25'000.00 Kreditabrechnung 14.06.2023	12'922.55		0		39'717.17	
5010.34 Rebbergstrasse (Teilstück) GV-Beschluss vom 22.06.2022 Betrag CHF 120'000.00	96'381.70		80'000		0.00	
5010.36 Erschliessung Raihalde GV-Beschluss vom 22.06.2022 Betrag CHF 320'000.00	20'028.95		0		0.00	
5010.38 Projektierung Läubrig GV-Beschluss vom 17.11.2017 Betrag CHF 0.00 Kreditabrechnung 14.06.2023	82'542.60		0		0.00	
6310.01 Kantonsbeitrag Sanierung + Ge- staltung Gislibach, Strassen GV-Beschluss vom 13.06.2024 Betrag CHF 0.00 Kreditabrechnung 22.06.2022		0.00		0		276'868.70
6370.04 Erschliessung Läubrig		82'542.60		0		0.00
7 UMWELTSCHUTZ UND RAUMORDNUNG	192'031.70	257'685.38	120'000	60'000	60'619.47	244'922.27
71 Wasserversorgung		37'928.90		30'000	60'619.47	94'010.90
710 Wasserversorgung		37'928.90		30'000	60'619.47	94'010.90
7101 Wasserwerk		37'928.90		30'000	60'619.47	94'010.90
5030.23 Trinkwasser-Ringleit. Läubrig GV-Beschluss vom 16.11.2018 Betrag CHF 77'000.00 Kreditabrechnung 22.09.2021	0.00		0		60'619.47	
6370.00 Wasseranschlussgebühren GV-Beschluss vom 04.11.2022 Betrag CHF 0.00		37'928.90		30'000		94'010.90

Investitionsrechnung

Gemeinde Tegerfelden
Buchungsperiode 2022

Einwohnergemeinde	Rechnung 2022		Budget 2022		Rechnung 2021	
	Ausgaben	Einnahmen	Ausgaben	Einnahmen	Ausgaben	Einnahmen
72	Abwasserbeseitigung	83'467.50	111'192.28	120'000	30'000	150'911.37
720	Abwasserbeseitigung	83'467.50	111'192.28	120'000	30'000	150'911.37
7201	Abwasserbeseitigung	83'467.50	111'192.28	120'000	30'000	150'911.37
5030.18	A.Zurzacherstr./A.Döttingerstr Werkleitungen ABW (Gislibach)	0.00		0		0.00
5620.00	Investitionsbeiträge San. Hebewerk Rechenanlage GV-Beschluss vom 19.11.2021 Betrag CHF 267'000.00	83'467.50		120'000		0.00
6370.00	Anschlussgebühren		111'192.28		30'000	150'911.37
79	Raumordnung	108'564.20	108'564.20			
790	Raumordnung	108'564.20	108'564.20			
7900	Raumordnung	108'564.20	108'564.20			
5290.02	Plan. Entwicklungsrichtplan Schulraum/Schlössli GV-Beschluss vom 22.06.2022 Betrag CHF 156'000.00	108'564.20		0		0.00
6370.00	Entwicklungsrichtplan Schule Entnahme Mehrwertfonds		108'564.20		0	0.00
9	FINANZEN	258'069.08	321'364.90	60'000	200'000	522'359.32
99	Nicht aufgeteilte Posten	258'069.08	321'364.90	60'000	200'000	522'359.32
999	Abschluss	258'069.08	321'364.90	60'000	200'000	522'359.32
9990	Abschluss	258'069.08	321'364.90	60'000	200'000	522'359.32
5900.00	Passivierte Einnahmen EWG	108'947.90		0		277'437.05
5900.01	Passivierte Einnahmen WW	37'928.90		30'000		94'010.90
5900.02	Passivierte Einnahmen ABW	111'192.28		30'000		150'911.37
6900.00	Aktivierte Ausgaben EWG		237'897.40		80'000	44'035.97
6900.01	Aktivierte Ausgaben WW		0.00		0	60'619.47

Investitionsrechnung

Gemeinde Tegerfelden
Buchungsperiode 2022

Einwohnergemeinde	Rechnung 2022		Budget 2022		Rechnung 2021	
	Ausgaben	Einnahmen	Ausgaben	Einnahmen	Ausgaben	Einnahmen
6900.02 Aktivierte Ausgaben ABW		83'467.50		120'000		0.00

Investitionsrechnung

Gemeinde Tegerfelden
Buchungsperiode 2022

Einwohnergemeinde Artengliederung	Rechnung 2022		Budget 2022		Rechnung 2021	
	Ausgaben	Einnahmen	Ausgaben	Einnahmen	Ausgaben	Einnahmen
Einwohnergemeinde	661'976.58	661'976.58	260'000	260'000	627'014.76	627'014.76
5 Investitionsausgaben	661'976.58		260'000		627'014.76	
50 Sachanlagen	211'875.80		80'000		101'202.44	
52 Immaterielle Anlagen	108'564.20					
56 Investitionsbeiträge	83'467.50		120'000		3'453.00	
59 Übertrag an Bilanz	258'069.08		60'000		522'359.32	
6 Investitionseinnahmen		661'976.58		260'000		627'014.76
63 Investitionsbeiträge		340'227.98		60'000		521'790.97
64 Rückzahlung von Darlehen		383.70				568.35
69 Übertrag an Bilanz		321'364.90		200'000		104'655.44

Investitionsrechnung

Gemeinde Tegerfelden
Buchungsperiode 2022

Einwohnergemeinde Artengliederung		Rechnung 2022		Budget 2022		Rechnung 2021	
		Ausgaben	Einnahmen	Ausgaben	Einnahmen	Ausgaben	Einnahmen
5	Investitionsausgaben	661'976.58		260'000		627'014.76	
50	Sachanlagen	211'875.80		80'000		101'202.44	
501	Strassen / Verkehrswege	211'875.80		80'000		40'697.07	
5010	Strassen / Verkehrswege	211'875.80		80'000		40'697.07	
503	Tiefbauten					60'619.47	
5030	Tiefbauten					60'619.47	
504	Hochbauten					114.10-	
5040	Hochbauten					114.10-	
52	Immaterielle Anlagen	108'564.20					
529	Übrige immaterielle Anlagen	108'564.20					
5290	Übrige immaterielle Anlagen	108'564.20					
56	Investitionsbeiträge	83'467.50		120'000		3'453.00	
561	Investitionsbeiträge an den Kanton					3'453.00	
5610	Investitionsbeiträge an den Kanton					3'453.00	
562	Investitionsbeiträge an Gemeinden und Gemeindeverbände	83'467.50		120'000			
5620	Investitionsbeiträge an Gemeinden und Gemeindeverbände	83'467.50		120'000			
59	Übertrag an Bilanz	258'069.08		60'000		522'359.32	
590	Passivierungen	258'069.08		60'000		522'359.32	
5900	Passivierte Einnahmen	258'069.08		60'000		522'359.32	

Investitionsrechnung

Gemeinde Tegerfelden
Buchungsperiode 2022

Einwohnergemeinde Artengliederung		Rechnung 2022		Budget 2022		Rechnung 2021	
		Ausgaben	Einnahmen	Ausgaben	Einnahmen	Ausgaben	Einnahmen
6	Investitionseinnahmen		661'976.58		260'000		627'014.76
63	Investitionsbeiträge		340'227.98		60'000		521'790.97
631	Investitionsbeiträge vom Kanton						276'868.70
6310	Investitionsbeiträge vom Kanton						276'868.70
637	Investitionsbeiträge von privaten Haushalten		340'227.98		60'000		244'922.27
6370	Investitionsbeiträge von privaten Haushalten		340'227.98		60'000		244'922.27
64	Rückzahlung von Darlehen		383.70				568.35
646	Rückzahlung von Darlehen an private Organisationen ohne Er		383.70				568.35
6460	Rückzahlung von Darlehen an private Organisationen ohne Er		383.70				568.35
69	Übertrag an Bilanz		321'364.90		200'000		104'655.44
690	Aktivierungen		321'364.90		200'000		104'655.44
6900	Aktivierte Ausgaben		321'364.90		200'000		104'655.44

6. Bilanz

Bilanz

Gemeinde Tegerfelden
Buchungsperiode 2022

Einwohnergemeinde		Anfangsbestand per 01.01.2022	Zuwachs	Veränderung Abgang	Endbestand per 31.12.2022
	Einwohnergemeinde				
1	Aktiven	18'599'185.35	41'485'028.74	41'521'557.05	18'562'657.04
2	Passiven	18'599'185.35	21'044'801.88	21'081'330.19	18'562'657.04

Bilanz

Gemeinde Tegerfelden
Buchungsperiode 2022

Einwohnergemeinde		Anfangsbestand per 01.01.2022	Zuwachs	Veränderung Abgang	Endbestand per 31.12.2022
1	Aktiven	18'599'185.35	41'485'028.74	41'521'557.05	18'562'657.04
10	Finanzvermögen	5'893'731.26	41'041'259.19	40'912'118.05	6'022'872.40
100	Flüssige Mittel und kurzfris- tige Geldanlagen	3'401'100.96	14'909'363.86	13'825'995.98	4'484'468.84
1000	Kasse	1'933.50	31'598.10	30'947.55	2'584.05
10000	Hauptkassen	1'933.50	31'598.10	30'947.55	2'584.05
10000.01	Kasse	1'933.50	31'598.10	30'947.55	2'584.05
1001	Post	627'731.09	4'262'597.95	4'471'473.21	418'855.83
10010	Post-Geschäftskonten	627'731.09	4'262'597.95	4'471'473.21	418'855.83
10010.01	Postfinance Postkonto 50-4297-5	627'731.09	4'262'597.95	4'471'473.21	418'855.83
1002	Bank	2'771'436.37	10'609'464.81	9'317'872.22	4'063'028.96
10020	Bankkontokorrente	2'771'436.37	10'609'464.81	9'317'872.22	4'063'028.96
10020.01	Raiffeisenbank Surbtal-Wehntal CH74 8070 0000 0030 2640 1	255'843.85	10'350'322.04	8'243'880.87	2'362'285.02
10020.02	Neue Aargauer Bank Döttingen CH89 0588 1058 1954 1100 0		58'647.10	58'647.10	
10020.03	Raiffeisenbank Sparkonto 90 CH09 8080 8005 8300 5011 2	2'500'000.00		800'000.00	1'700'000.00
10020.05	Raiffeisenbank "Berchslete" CH56 8070 0000 0030 2643 4	743.87	0.07		743.94
10020.06	Raiffeisenbank Papiergeld CH62 8070 0000 0035 7806 2	14'848.65	495.60	15'344.25	
10020.99	Geld in Transit		200'000.00	200'000.00	
1004	Debit- und Kreditkarten		5'703.00	5'703.00	

Bilanz

Gemeinde Tegerfelden
Buchungsperiode 2022

Einwohnergemeinde		Anfangsbestand per 01.01.2022	Zuwachs	Veränderung Abgang	Endbestand per 31.12.2022
10040	Debit- und Kreditkarten-Verkäufe		5'703.00	5'703.00	
10040.01	Debit- und Kreditkarten-Verkäufe		5'703.00	5'703.00	
101	Forderungen	2'052'162.75	25'925'335.68	26'991'990.72	985'507.71
1010	Forderungen aus Lieferungen & Leistungen gegenüber Dritten	121'519.55	2'904'496.55	2'944'171.15	81'844.95
10100	Forderungen aus Lieferungen & Leistungen	121'519.55	2'904'496.55	2'944'171.15	81'844.95
10100.01	Debitoren Sammelkonto	5'838.80	238'500.70	219'560.70	24'778.80
10100.02	Debitoren Kehrrechtgebühren	5'272.10	136'100.70	135'376.55	5'996.25
10100.03	Debitoren Baubewilligungen	33'240.55	75.95	24'141.90	9'174.60
10100.04	Debitoren Wasserzinsen	7'708.05	397'184.40	359'624.75	45'267.70
10100.07	Verkauf Birnel		50.00		50.00
10100.08	Debitor Mahnspeisen	130.00	490.00	410.00	210.00
10100.09	Div. Debitoren manuell	88'373.25	2'089'817.65	2'172'751.75	5'439.15
10100.99	Akonto und Teilzahlungen	19'043.20-	42'277.15	32'305.50	9'071.55-
1011	Kontokorrente mit Dritten	51'910.04	111'812.72	149'637.21	14'085.55
10110	Kontokorrente mit Dritten	51'910.04	111'812.72	149'637.21	14'085.55
10110.02	Regionaler Sozialdienst	51'910.04	111'812.72	149'637.21	14'085.55
1012	Steuerforderungen	1'335'194.70	19'980'690.55	20'426'882.04	889'003.21
10120	Forderungen allgemeine Gemeindesteuern	1'104'256.05	19'679'318.95	20'195'943.39	587'631.61
10120.01	SL Sammelkonto	1'205'062.05	7'945'361.50	8'490'219.94	660'203.61
10120.02	SL Direktzahlungen		437'900.19	437'900.19	
10120.03	SL ESR/ASR-Zahlungen		10'116'493.76	10'116'493.76	
10120.05	SL Rückerst./Verrechn./Umbuch.		173'211.35	173'211.35	
10120.08	SL Rückzahlungen auf Konto		976'435.10	976'435.10	

Bilanz

Gemeinde Tegerfelden
Buchungsperiode 2022

Einwohnergemeinde		Anfangsbestand per 01.01.2022	Zuwachs	Veränderung Abgang	Endbestand per 31.12.2022
10120.09	Eingang abgeschiebener Steuern		1'683.05	1'683.05	
10120.99	WB auf Forderungen allgem. Gemeindesteuern	100'806.00-	28'234.00		72'572.00-
10121	Forderungen Sondersteuern	230'938.65	301'371.60	230'938.65	301'371.60
10121.11	Nachsteuern und Bussen	113'051.65	153'757.20	113'051.65	153'757.20
10121.12	Grundstückgewinnsteuern	117'887.00	147'614.40	117'887.00	147'614.40
1013	Anzahlungen an Dritte	264.40	5'000.00	4'690.40	574.00
10130	Vorauszahlungen an Dritte	264.40	5'000.00	4'690.40	574.00
10130.01	Guthaben Frankiermaschine	264.40	5'000.00	4'690.40	574.00
1015	Interne Kontokorrente		121'511.21	121'511.21	
10153	Abrechnungskonten Löhne		121'511.21	121'511.21	
10153.01	Abrechnungskonto Lohnverarbeitung		121'511.21	121'511.21	
1019	Übrige Forderungen	543'274.06	2'801'824.65	3'345'098.71	
10192	MWST-Vorsteuerguthaben		16'446.05	16'446.05	
10192.01	MWST-Vorsteuer ER Wasserwerk		6'446.20	6'446.20	
10192.11	MWST-Vorsteuer ER Abwasserbes.		9'999.85	9'999.85	
10194	Baulanderschliessung f. Dritte	543'274.06	2'785'378.60	3'328'652.66	
10194.02	Projekt. Erschliessung Läubrig		82'542.60	82'542.60	
10194.03	Erschliessung Läubrig	543'274.06	2'692'491.45	3'235'765.51	
10194.04	Baulanderschliessung Raihalde		10'344.55	10'344.55	
104	Aktive Rechnungsabgrenzungen	92'940.55	206'559.65	94'131.35	205'368.85
1040	Personalaufwand	732.35		732.35	
10400	RA Personalaufwand	732.35		732.35	
10400.00	Personalaufwand	732.35		732.35	

Bilanz

Gemeinde Tegerfelden
Buchungsperiode 2022

Einwohnergemeinde		Anfangsbestand per 01.01.2022	Zuwachs	Veränderung Abgang	Endbestand per 31.12.2022
1041	Sach- und übriger Betriebsaufwand	1'190.80	1'190.80	2'381.60	
10410	RA Sach- und übriger Betriebsaufwand	1'190.80	1'190.80	2'381.60	
10410.00	RA Sach- und übriger Betriebsaufwand	1'190.80	1'190.80	2'381.60	
1042	Steuern	78'932.70	108'539.55	78'932.70	108'539.55
10420	RA Steuern	78'932.70	108'539.55	78'932.70	108'539.55
10420.00	Steuern	78'932.70	108'539.55	78'932.70	108'539.55
1045	Übriger betrieblicher Ertrag	12'084.70	96'829.30	12'084.70	96'829.30
10450	RA übriger betrieblicher Ertrag	12'084.70	96'829.30	12'084.70	96'829.30
10450.00	RA übriger betrieblicher Ertrag	12'084.70	96'829.30	12'084.70	96'829.30
108	Sachanlagen FV	347'527.00			347'527.00
1080	Grundstücke FV	347'526.00			347'526.00
10800	Grundstücke FV	347'526.00			347'526.00
10800.01	Grundstücke FV	347'526.00			347'526.00
1084	Gebäude FV	1.00			1.00
10840	Gebäude FV	1.00			1.00
10840.01	Gebäude FV	1.00			1.00

Bilanz

Gemeinde Tegerfelden
Buchungsperiode 2022

Einwohnergemeinde		Anfangsbestand per 01.01.2022	Zuwachs	Veränderung Abgang	Endbestand per 31.12.2022
14	Verwaltungsvermögen	12'705'454.09	443'769.55	609'439.00	12'539'784.64
140	Sachanlagen VV	11'846'360.54	251'737.85	473'730.90	11'624'367.49
1400	Grundstücke VV	1'828'679.25			1'828'679.25
14000	Grundstücke allgemeiner Haushalt	1'828'679.25			1'828'679.25
14000.01	Grundstücke allgem. Haushalt	1'828'679.25			1'828'679.25
1401	Strassen / Verkehrswege	2'569'188.72	39'984.85	113'015.85	2'496'157.72
14010	Strassen / Verkehrswege allgemeiner Haushalt	2'569'188.72	39'984.85	113'015.85	2'496'157.72
14010.01	Strassen/Verkehrswege allgem. Haushalt	3'383'252.32	12'922.55		3'396'174.87
14010.99	WB Strassen/Verkehrswege allgem. Haushalt	814'063.60-	27'062.30	113'015.85	900'017.15-
1402	Wasserbau	971'762.10		20'623.05	951'139.05
14020	Wasserbau allgemeiner Haushalt	971'762.10		20'623.05	951'139.05
14020.01	Wasserbau allgem. Haushalt	1'027'384.80			1'027'384.80
14020.99	WB Wasserbau allgem. Haushalt	55'622.70-		20'623.05	76'245.75-
1403	Tiefbauten	3'863'215.03	6'344.80	106'043.70	3'763'516.13
14030	Tiefbauten allgemeiner Haushalt	39'793.10		1'205.85	38'587.25
14030.01	Tiefbauten allgem. Haushalt	48'234.05			48'234.05
14030.99	WB Tiefbauten allgem. Haushalt	8'440.95-		1'205.85	9'646.80-
14031	Tiefbauten Wasserwerk	1'481'673.52	6'344.80	44'486.65	1'443'531.67
14031.01	Tiefbauten Wasserwerk	1'868'540.52			1'868'540.52
14031.99	WB Tiefbauten Wasserwerk	386'867.00-	6'344.80	44'486.65	425'008.85-

Bilanz

Gemeinde Tegerfelden
Buchungsperiode 2022

Einwohnergemeinde		Anfangsbestand per 01.01.2022	Zuwachs	Veränderung Abgang	Endbestand per 31.12.2022
14032	Tiefbauten Abwasserbeseitigung	2'341'748.41		60'351.20	2'281'397.21
14032.01	Tiefbauten Abwasserbeseitigung	2'957'412.81			2'957'412.81
14032.99	WB Tiefbauten Abwasserbes.	615'664.40-		60'351.20	676'015.60-
1404	Hochbauten	2'584'889.39	6'454.95	122'882.65	2'468'461.69
14040	Hochbauten allgemeiner Haushalt	2'584'889.39	6'454.95	122'882.65	2'468'461.69
14040.01	Hochbauten allgem. Haushalt	4'033'308.99			4'033'308.99
14040.99	WB Hochbauten allgem. Haushalt	1'448'419.60-	6'454.95	122'882.65	1'564'847.30-
1406	Mobilien VV	28'626.05		28'623.05	3.00
14060	Mobilien allgemeiner Haushalt	2.00			2.00
14060.01	Mobilien allgemeiner Haushalt	113'265.10			113'265.10
14060.99	WB Mobilien allg. Haushalt	113'263.10-			113'263.10-
14061	Mobilien Wasserwerk	28'624.05		28'623.05	1.00
14061.01	Mobilien Wasserwerk	200'371.35			200'371.35
14061.99	WB Mobilien Wasserwerk	171'747.30-		28'623.05	200'370.35-
1407	Anlagen im Bau VV		198'953.25	82'542.60	116'410.65
14070	Anlagen im Bau VV allgemeiner Haushalt		198'953.25	82'542.60	116'410.65
14070.10	Anlagen im Bau, Strassen/Verke allgem. Haushalt		198'953.25	82'542.60	116'410.65
142	Immaterielle Anlagen	41'556.30	108'564.20	122'416.30	27'704.20
1427	Immaterielle Anlagen in Realisierung		108'564.20	108'564.20	
14270	Immaterielle Anlagen in Realisierung allgemeiner Haushalt		108'564.20	108'564.20	

Bilanz

Gemeinde Tegerfelden
Buchungsperiode 2022

Einwohnergemeinde		Anfangsbestand per 01.01.2022	Zuwachs	Veränderung Abgang	Endbestand per 31.12.2022
14270.01	Immat. Anlagen in Realisation allgemeiner Haushalt		108'564.20	108'564.20	
1429	Übrige immaterielle Anlagen	41'556.30		13'852.10	27'704.20
14290	Übrige immaterielle Anlagen allgemeiner Haushalt	41'556.30		13'852.10	27'704.20
14290.01	Übrige immat. Anlagen allgem. Haushalt	337'908.65			337'908.65
14290.99	WB übrige immat. Anlagen allg. Haushalt	296'352.35-		13'852.10	310'204.45-
14291.01	Übrige imm. Anlagen WW	42'438.55			42'438.55
14291.99	WB übrige mat. Anlagen WW	42'438.55-			42'438.55-
14292.01	Übrige immaterielle Anlagen AW	142'536.85			142'536.85
14292.99	WB übrige materielle Anal. AW	142'536.85-			142'536.85-
144	Darlehen	240'589.00		383.70	240'205.30
1444	Darlehen an öffentlichen Un- ternehmungen	218'000.00			218'000.00
14440	Darlehen an öffentlichen Un- ternehmungen allgemeiner Haush	218'000.00			218'000.00
14440.01	Darlehen Wirna Vita AG	218'000.00			218'000.00
1446	Darlehen an private Organisa- tionen ohne Erwerbszweck	22'589.00		383.70	22'205.30
14460	Darlehen an private Organisa- tionen ohne Erwerbszweck allge	22'589.00		383.70	22'205.30
14460.01	Darlehen priv. Organisationen Rückz. Schützen Trefferanzeige	22'589.00		383.70	22'205.30

Bilanz

Gemeinde Tegerfelden
Buchungsperiode 2022

Einwohnergemeinde		Anfangsbestand per 01.01.2022	Zuwachs	Veränderung Abgang	Endbestand per 31.12.2022
145	Beteiligungen, Grundkapitalien	236'001.00			236'001.00
1454	Beteiligungen an öffentlichen Unternehmungen	236'001.00			236'001.00
14540	Beteiligungen an öffentlichen Unternehmungen allgemeiner Hau	236'001.00			236'001.00
14540.00	Aktienkapital Wirna Vita AG	236'000.00			236'000.00
14540.01	Aktien Public Info Service AG	1.00			1.00
146	Investitionsbeiträge	340'947.25	83'467.50	12'908.10	411'506.65
1461	Investitionsbeiträge an den Kanton	221'598.75		5'585.05	216'013.70
14610	Investitionsbeiträge an den Kanton allgemeiner Haushalt	221'598.75		5'585.05	216'013.70
14610.01	Investitionsbeiträge an Kanton Cholgrabe/Läubrig Belas. K286	223'403.00			223'403.00
14610.99	WB Investitionsbeiträge Kanton	1'804.25-		5'585.05	7'389.30-
1462	Investitionsbeiträge an Ge- meinden und Gemeindeverbände	119'348.50	83'467.50	7'323.05	195'492.95
14620	Investitionsbeiträge an Ge- meinden und Gemeindeverbände a	119'348.50		7'323.05	112'025.45
14620.01	Investitionsbeiträge Gemeinden und Gemeindeverbände	228'548.05			228'548.05
14620.99	WB Investitionsbeiträge Gden	109'199.55-		7'323.05	116'522.60-
14622	Investitionsbeiträge an Ge- meinden und Gemeindeverbände A		83'467.50		83'467.50
14622.01	Investitionsbeiträge an Gemein Abwasserbeseitigung		83'467.50		83'467.50

Bilanz

Gemeinde Tegerfelden
Buchungsperiode 2022

Einwohnergemeinde		Anfangsbestand per 01.01.2022	Zuwachs	Veränderung Abgang	Endbestand per 31.12.2022
2	Passiven	18'599'185.35	21'044'801.88	21'081'330.19	18'562'657.04
20	Fremdkapital	8'029'532.78	16'948'395.17	18'978'983.26	5'998'944.69
200	Laufende Verbindlichkeiten	3'030'474.23	14'972'156.04	15'181'984.46	2'820'645.81
2000	Laufende Verbindlichkeiten aus Lieferungen und Leistungen vo	660'438.51	5'967'113.21	5'799'696.49	827'855.23
20000	Laufende Verbindlichkeiten aus Lieferungen und Leistungen vo	660'438.51	5'786'126.96	5'618'710.24	827'855.23
20000.15	Diverse Kreditoren	660'438.51	5'313'012.16	5'144'462.99	828'987.68
20000.80	Kreditoren Abklärungskonto		473'114.80	474'247.25	1'132.45-
20001	Kreditoren Sozial- und Personalversicherungen		180'986.25	180'986.25	
20001.01	AHV/IV/EO/ALV/FAK		86'894.00	86'894.00	
20001.02	BVG Pensionskasse		78'264.85	78'264.85	
20001.04	Unfallversicherungen		15'744.25	15'744.25	
20001.05	Quellensteuern		83.15	83.15	
2001	Kontokorrente mit Dritten	1'154'348.36	1'654'273.90	1'602'412.12	1'206'210.14
20010	Kontokorrente mit Dritten	1'154'348.36	1'654'273.90	1'602'412.12	1'206'210.14
20010.01	Ortsbürgergemeinde	1'041'900.76	1'654'273.90	1'489'964.52	1'206'210.14
20010.02	Kontokorrent Comundo	112'447.60		112'447.60	
2002	Steuern	1'162'259.44	6'583'999.91	6'995'676.60	750'582.75
20020	Verpflichtungen allgemeine Gemeindesteuern	1'146'949.27	6'516'497.84	6'933'525.02	729'922.09
20020.01	Kantonssteuern	475'342.62	6'001'318.14	5'990'873.52	485'787.24
20020.02	Reformierte Kirchgemeinde	43'075.20	132'899.05	131'947.40	44'026.85
20020.03	Römisch-kath. Kirchensteuern	95'245.00	278'590.80	277'417.65	96'418.15
20020.13	Haben-Saldo SL Steuerbezug	45'726.65	103'689.85	45'726.65	103'689.85

Bilanz

Gemeinde Tegerfelden
Buchungsperiode 2022

Einwohnergemeinde		Anfangsbestand per 01.01.2022	Zuwachs	Veränderung Abgang	Endbestand per 31.12.2022
20020.14	Überz. Steuern ordentl. Verf.	487'559.80		487'559.80	
20022	Steuerschulden MWST	15'310.17	67'502.07	62'151.58	20'660.66
20022.01	MWST-Umsatzsteuer Wasserwerk		8'286.90	8'286.90	
20022.11	MWST-Umsatzsteuer Abwasserbes.		25'833.60	25'833.60	
20022.21	MWST-Umsatzsteuer Abfallw.	556.35	6'991.27	7'062.80	484.82
20022.80	MWST Abrechnungskonto	14'753.82	26'390.30	20'968.28	20'175.84
2005	Interne Kontokorrente	18'159.60	763'460.70	781'620.30	
20054	Abrechnungskonten Zahlungsverkehr		763'460.70	763'460.70	
20054.00	Durchlaufende Posten VESR		763'460.70	763'460.70	
20055	Weitere Abrechnungskonten	18'159.60		18'159.60	
20055.06	Kulturfonds Surbtal	18'159.60		18'159.60	
2006	Depotgelder und Kautionen	19'675.80	2'812.65	1'200.00	21'288.45
20060	Depotgelder und Kautionen	19'675.80	2'812.65	1'200.00	21'288.45
20060.01	Liquid. Vereine (Männerchor)	12'675.80	12.65		12'688.45
20060.02	Depotgelder Schlüssel	7'000.00	2'800.00	1'200.00	8'600.00
2009	Übrige Verpflichtungen	15'592.52	495.67	1'378.95	14'709.24
20090	Übrige Verpflichtungen	15'592.52	495.67	1'378.95	14'709.24
20090.03	Papierkasse Schule	14'848.65	495.60	1'378.95	13'965.30
20090.06	Berchslete	743.87	0.07		743.94
201	Kurzfristige Finanzverbindlichkeiten	2'000'000.00	1'500'000.00	2'000'000.00	1'500'000.00
2010	Verbindlichkeiten gegenüber Finanzintermediären	2'000'000.00	1'500'000.00	2'000'000.00	1'500'000.00
20101	Kurzfristige Verbindlichkeiten gegenüber Post	2'000'000.00	1'500'000.00	2'000'000.00	1'500'000.00

Bilanz

Gemeinde Tegerfelden
Buchungsperiode 2022

Einwohnergemeinde		Anfangsbestand per 01.01.2022	Zuwachs	Veränderung Abgang	Endbestand per 31.12.2022
20101.05	Darlehen Postfinance 20.08.19-19.08.2022, 0.1%	1'000'000.00		1'000'000.00	
20101.06	Darlehen Gemeinde Herznach 24.02.20-30.04.22, 0%	1'000'000.00		1'000'000.00	
20101.07	Darlehen Postfinance 24.02.2020-24.02.2023, 0.05%		500'000.00		500'000.00
20101.08	Darlehen Gemeinde Herznach 30.04.2021-30.04.2023, 0%		1'000'000.00		1'000'000.00
204	Passive Rechnungsabgrenzungen	132'255.75	297'117.95	135'839.40	293'534.30
2040	Personalaufwand	4'104.60		4'104.60	
20400	RA Personalaufwand	4'104.60		4'104.60	
20400.00	RA Personalaufwand	4'104.60		4'104.60	
2041	Sach- und übriger Betriebsaufwand	5'892.25	25'875.70	9'475.90	22'292.05
20410	RA Sach- und übriger Betriebsaufwand	5'892.25	25'875.70	9'475.90	22'292.05
20410.00	TP / Sach- + übr. Betriebsaufw	5'892.25	25'875.70	9'475.90	22'292.05
2042	Steuern	121'282.50	270'892.25	121'282.50	270'892.25
20420	RA Steuern	121'282.50	270'892.25	121'282.50	270'892.25
20420.00	RA Steuern	121'282.50		121'282.50	
20420.01	RA Sicherung Grundpfandrecht		270'892.25		270'892.25
2044	Finanzaufwand / Finanzertrag	976.40	350.00	976.40	350.00
20440	RA Finanzaufwand / Finanzertrag	976.40	350.00	976.40	350.00
20440.00	RA Finanzaufwand/Finanzertrag	976.40	350.00	976.40	350.00

Bilanz

Gemeinde Tegerfelden
Buchungsperiode 2022

Einwohnergemeinde		Anfangsbestand per 01.01.2022	Zuwachs	Veränderung Abgang	Endbestand per 31.12.2022
206	Langfristige Finanzverbindlichkeiten	2'626'687.12	149'121.18	1'565'503.20	1'210'305.10
2064	Darlehen, Schuldscheine	1'500'000.00		1'500'000.00	
20640	Langfristige Darlehen	1'500'000.00		1'500'000.00	
20640.18	Darlehen Postfinance 24.02.20-24.02.23, 0.05%	500'000.00		500'000.00	
20640.20	Darlehen Gemeinde Herznach 30.04.21-30.04.23, 0%	1'000'000.00		1'000'000.00	
2068	Passivierte Investitionsbeiträge	1'126'687.12	149'121.18	65'503.20	1'210'305.10
20687	Passivierte Investitionsbeiträge von privaten Haushalten	1'126'687.12	149'121.18	65'503.20	1'210'305.10
20687.10	Anschlussgebühren WV	412'654.75	37'928.90	24'036.95	426'546.70
20687.20	Anschlussgebühren Abwasserbes.	714'032.37	111'192.28	41'466.25	783'758.40
208	Langfristige Rückstellungen	84'110.30	30'000.00	84'110.30	30'000.00
2089	Übrige langfristige Rückstellungen der Erfolgsrechnung	84'110.30	30'000.00	84'110.30	30'000.00
20890	Übrige langfristige Rückstellungen der Erfolgsrechnung	84'110.30	30'000.00	84'110.30	30'000.00
20890.20	Krankenkassen-Verlustsch.	19'110.30	30'000.00	19'110.30	30'000.00
20890.21	Krankenkassen-Verlustsch. 2021	65'000.00		65'000.00	
209	Verbindlichkeiten gegenüber Spezialfinanzierungen und Fond	156'005.38		11'545.90	144'459.48

Bilanz

Gemeinde Tegerfelden
Buchungsperiode 2022

Einwohnergemeinde		Anfangsbestand per 01.01.2022	Zuwachs	Veränderung Abgang	Endbestand per 31.12.2022
2091	Verbindlichkeiten gegenüber Fonds im FK	156'005.38		11'545.90	144'459.48
20910	Verbindlichkeiten gegenüber Fonds im FK	156'005.38		11'545.90	144'459.48
20910.01	Ersatzbeitr. Schutzraumbauten	156'005.38		11'545.90	144'459.48
29	Eigenkapital	10'569'652.57	4'096'406.71	2'102'346.93	12'563'712.35
290	Verpflichtungen (+) bzw. Vor- schüsse (-) gegenüber Spezialf	3'362'274.88	99'933.20		3'462'208.08
2900	Spezialfinanzierungen im EK	3'362'274.88	99'933.20		3'462'208.08
29001	Verpflichtungen / Vorschüsse Wasserwerk	1'162'667.69	34'990.25		1'197'657.94
29001.01	Allgem. Verpflichtungskonto Wasserversorgung	1'162'667.69	34'990.25		1'197'657.94
29002	Verpflichtungen / Vorschüsse Abwasserbeseitigung	2'050'119.12	54'165.34		2'104'284.46
29002.01	Allgem. Verpflichtungskonto Abwasserbeseitigung	2'050'119.12	54'165.34		2'104'284.46
29003	Verpflichtungen / Vorschüsse Abfallwirtschaft	149'488.07	10'777.61		160'265.68
29003.01	Allgem. Verpflichtungskonto Abfallbewirtschaftung	149'488.07	10'777.61		160'265.68
291	Fonds	290'869.01	2'678'973.95	1'481'065.55	1'488'777.41
2910	Fonds im Eigenkapital	172'684.41	2'659'173.95	1'441'465.55	1'390'392.81
29100	Fonds im Eigenkapital	172'684.41	2'659'173.95	1'441'465.55	1'390'392.81
29100.03	Fonds Mehrwertabgabe	86'811.20	2'636'945.00	1'441'465.55	1'282'290.65

Bilanz

Gemeinde Tegerfelden
Buchungsperiode 2022

Einwohnergemeinde		Anfangsbestand per 01.01.2022	Zuwachs	Veränderung Abgang	Endbestand per 31.12.2022
29100.04	Fonds Flurwegunterhalt	85'873.21	22'228.95		108'102.16
2911	Legate und Stiftungen ohne eigene Rechtspersönlichkeit im	118'184.60	19'800.00	39'600.00	98'384.60
29110	Zweckgebundene Zuwendungen	118'184.60	19'800.00	39'600.00	98'384.60
29110.07	Legat Birrer Heinz / Musikges.	118'184.60	19'800.00	39'600.00	98'384.60
295	Aufwertungsreserve	4'195'418.23		53'176.00	4'142'242.23
2950	Aufwertungsreserve	4'195'418.23		53'176.00	4'142'242.23
29500	Aufwertungsreserve allgemeiner Haushalt	4'195'418.23		53'176.00	4'142'242.23
29500.01	Aufwertungs- übrige Anlagen	2'420'298.98		53'176.00	2'367'122.98
29500.02	Aufwertungsreserve Grundstücke	1'775'119.25			1'775'119.25
299	Bilanzüberschuss/-fehlbetrag	2'721'090.45	1'317'499.56	568'105.38	3'470'484.63
2990	Jahresergebnis	568'105.38	749'394.18	568'105.38	749'394.18
29900	Jahresergebnis	568'105.38	749'394.18	568'105.38	749'394.18
29900.00	Jahresergebnis	568'105.38	749'394.18	568'105.38	749'394.18
2999	Kumulierte Ergebnisse der Vor- jahre	2'152'985.07	568'105.38		2'721'090.45
29990	Kumulierte Ergebnisse Vorjahre	2'152'985.07	568'105.38		2'721'090.45
29990.01	Kumulierte Ergebnisse Vorjahre	2'152'985.07	568'105.38		2'721'090.45

7. Anhang

Eigenkapitalnachweis: Einwohnergemeinde

Gemeinde Tegerfelden
Buchungsperiode 2022

	Verpflichtungen / Vorschüsse gegenüber Spezialfinanzierungen	Fonds	Rücklagen der Globalbudget- bereiche	Vorfinanz- ierungen	Aufwertungs- reserve VV	Neubewertungs- reserve FV	Bilanz- überschuss / -fehlbetrag	Eigenkapital Total
Alle Beträge in CHF	290	291	292	293	295	296	299	29
Bestand per 01.01.2022	3'362'274.88	290'869.01	0.00	0.00	4'195'418.23	0.00	2'721'090.45	10'569'652.57
Einlagen in Spezialfinanzierungen EK (3510)	0.00	0.00	0.00	0.00	0.00	0.00	0.00	0.00
Entnahmen aus Spezialfinanzierungen EK (4510)	0.00	0.00	0.00	0.00	0.00	0.00	0.00	0.00
Einlagen in Fonds EK (3511)	0.00	1'340'701.45	0.00	0.00	0.00	0.00	0.00	1'340'701.45
Entnahmen aus Fonds EK (4511)	0.00	122'993.05-	0.00	0.00	0.00	0.00	0.00	122'993.05-
Einlagen in Legate und Stiftungen im EK (3512)	0.00	0.00	0.00	0.00	0.00	0.00	0.00	0.00
Entnahmen Legate und Stiftungen im EK (4512)	0.00	19'800.00-	0.00	0.00	0.00	0.00	0.00	19'800.00-
Einlagen in Rücklagen der Globalbudgetbereiche (3892)	0.00	0.00	0.00	0.00	0.00	0.00	0.00	0.00
Entnahmen aus Rücklagen der Globalbudgetbereiche (4892)	0.00	0.00	0.00	0.00	0.00	0.00	0.00	0.00
Einlagen in Vorfinanzierungen EK (3893)	0.00	0.00	0.00	0.00	0.00	0.00	0.00	0.00
Entnahmen aus Vorfinanzierungen EK (4893)	0.00	0.00	0.00	0.00	0.00	0.00	0.00	0.00
Abtragung Bilanzfehlbetrag (3899)	0.00	0.00	0.00	0.00	0.00	0.00	0.00	0.00
Bildung Neubewertungsreserve	0.00	0.00	0.00	0.00	0.00	0.00	0.00	0.00
Auflösung Neubewertungsreserve	0.00	0.00	0.00	0.00	0.00	0.00	0.00	0.00
Einlage in Bilanzüberschuss / -fehlbetrag	0.00	0.00	0.00	0.00	0.00	0.00	0.00	0.00
Bildung Aufwertungsreserve	0.00	0.00	0.00	0.00	0.00	0.00	0.00	0.00
Entnahmen aus Aufwertungsreserve (4895)	0.00	0.00	0.00	0.00	53'176.00-	0.00	0.00	53'176.00-
Umbuchungen innerhalb des Eigenkapitals	0.00	0.00	0.00	0.00	0.00	0.00	0.00	0.00
Jahresergebnis (90)	99'933.20	0.00	0.00	0.00	0.00	0.00	749'394.18	849'327.38
Bestand per 31.12.2022	3'462'208.08	1'488'777.41	0.00	0.00	4'142'242.23	0.00	3'470'484.63	12'563'712.35
Differenz: Bilanz -> Erfolgsrechnung	0.00	0.00	0.00	0.00	0.00	0.00	0.00	0.00

Rückstellungsspiegel: Einwohnergemeinde

Gemeinde Tegerfelden
Buchungsperiode 2022

	Kurzfristige Rück- stellungen aus Mehrleistungen des Personals	Kurzfristige Rück- stellungen für andere Ansprüche des Personals	Kurzfristige Rück- stellungen für Prozesse	Rückstellungen für langfristige Ansprüche des Personals	Rückstellungen für Prozesse	Rückstellungen Total
Alle Beträge in CHF	2050	2051	2052	2053 - 2059	2081	2082	2083 - 2089	205x / 208x
Bestand per 01.01.2022	0.00	0.00	0.00	0.00	0.00	0.00	84'110.30	84'110.30
Bildungen (inkl. Erhöhungen)	0.00	0.00	0.00	0.00	0.00	0.00	30'000.00	30'000.00
Verwendungen / Auflösungen	0.00	0.00	0.00	0.00	0.00	0.00	84'110.30	84'110.30
Bestand per 31.12.2022	0.00	0.00	0.00	0.00	0.00	0.00	30'000.00	30'000.00

Beteiligungs- und Gewährleistungsspiegel 2022 Einwohnergemeinde Tegerfelden

Name Organisation	Beschlussorgan	Beitritt ab	Kündigungsfrist	Risikoklasse	Jährliche Zahlungen	Jahr
Rechtsform	Zweck					

Public Info Service AG Aarau	Gemeindeversammlung			Mittel = 2	Fr. 0.00	2004
Aktiengesellschaft	Sicherstellung einer geordneten und wirtschaftlichen Gemeindeinformatik, Vermittlung und Bereitstellung von Gemeindeinformatik-Fachlösungen und dazugehöriger Dienstleistungen einschliesslich Qualitätssicherung. Bilanz 1.14540.01					

andere

Kantonales Steueramt, Tellstrasse 67, 5001 Aarau	Gemeinderat	01.01.2019		Niedrig = 1	Fr. 0.00	2018
Kanton	Bereitstellung und Nutzung der Steuerapplikation STAG (Bezug) 1.0210.3611.00					

Tegerfelder Wysonntig		01.01.2010		Niedrig = 1	Fr. 2'500.00	2009
	Herbstfest mit Degustationsständen, Beizlis und Unterhaltung / findet alle zwei Jahr statt. 1.3290.363.00					

Beteiligung

Abwasserverband Klingnau-Döttingen-Tegerfelden	Gemeindeversammlung	01.01.2001		Hoch = 3	Fr. 91'391.95	2000
Gemeindeverband	Der Verband bezweckt die Reinigung der Abwässer der Verbandsgemeinden. Er betreibt in Klingnau die Abwasserreinigungsanlage im Zibli, das Pumpwerk Schützenmatte und den Hauptsammelkanal ab Gemeindegrenze Döttingen-Klingnau bis zur ARA. 1.7201.3612.01					

Name Organisation	Beschlussorgan	Beitritt ab	Kündigungsfrist	Risikoklasse	Jährliche Zahlungen	Jahr
Rechtsform	Zweck					

Andreas Leutwyler	Gemeinderat	01.01.2016			Fr. 0.00	2016
Einzelunternehmung	Übernimmt den Kaminfegerdienst und die Feuerungs- und Rauchgaskontrollen. Gewählt für 2018/2021					

Gemeindeverband Bevölkerungsschutz Zurzibiet	Gemeindeversammlung	01.01.2013	3 Jahre / per 31.12.	Niedrig = 1	Fr. 25'389.15	
Gemeindeverband	Der Verband erfüllt für seine Mitgliedergemeinden die nach der eidgenössischen und kantonalen Gesetzgebung erforderlichen Aufgaben im Bevölkerungsschutz, speziell für die Zivilschutzorganisaion (ZSO) und das Regionale Führungsorgan (RFO). 1.1620.3612.00					

Kreisschule Surbtal	Gemeindeversammlung		3 Jahre / auf Ende S	Hoch = 3	Fr. 244'492.00	
Gemeindeverband	Der Gemeindeverband bezweckt die Führung einer Kreisschule für die Verbandsgemeinden mi den Schulstufen und -typen: Bezirksschule, Sekundarschule, Realschule, Kleinklassen. 1.2130.3612.00					

Überregionale Musikschule Surbtal ÜMS	Gemeindeversammlung	01.01.2007	2 Jahre / per Ende S	Mittel = 2	Fr. 18'079.20	2006
Gemeindeverband	Vermittlung des Instrumental- und Gesangsunterrichtes . Förderung und Unterstützung der Kulturtechnik-Musik durch Konzerte und Kurse. 1.2140.3612.00					

Wirna Vita AG	Gemeindeversammlung	22.06.2007			Fr. 66'450.00	2017
Aktiengesellschaft	Erbringen von Leistungen im Bereich Pflege und Betreuung betagter und /oder pflegebedürftiger Menschen, primär mit stationären Angeboten. 1.4120.3634.00					

Name Organisation	Beschlussorgan	Beitritt ab	Kündigungsfrist	Risikoklasse	Jährliche Zahlungen	Jahr
Rechtsform	Zweck					

Zurzibiet Regio	Gemeinderat		-/-	Niedrig = 1	Fr. 11'164.00	
Gemeindeverband	gem. Art. 2 der Satzungen. 1.7900.3632.00					

Darlehen

Schützengesellschaft Tegerfelden	Gemeindeversammlung			Mittel = 2	Fr. 568.35	2006
Verein	Sanierung elektronische Trefferanzeige / Ablieferung Schussabgabe / Konto 1.14460.01 Stand 31.12.21 Fr. 22'589.00					

Dienstbarkeitsvertrag

Axpo Power AG + AEW Energie AG	Gemeinderat	01.01.2014		Niedrig = 1	Fr.-381.20	2016
Aktiengesellschaft	Durchleitungsrecht zur Erstellung, zum Betrieb und Fortbestand einer Freileitung Pflanzbeschränkung, übertragbar zugunsten AXPO Power AG und AEW Energie AG zulasten Liegenschaft Tegerfelden Parz. Nr. 311					
Landi Surb	Gemeinderat			Niedrig = 1	Fr. 998.15	2018
Genossenschaft	Auf Liegenschaft Tegerfelden Parzelle 226: Benützungsrecht für Entsorgungsanlage / zeitlich beschränkt bis 31.12.2047					

Name Organisation	Beschlussorgan	Beitritt ab	Kündigungsfrist	Risikoklasse	Jährliche Zahlungen	Jahr
Rechtsform	Zweck					

Swissgrid AG	Gemeinderat	01.01.2013	6 Monate (ETRANS)	Niedrig = 1	Fr.-381.20	
--------------	-------------	------------	-------------------	-------------	------------	--

Aktiengesellschaft	Durchleitungsrecht für Freileitung mi Pflanzbeschränkung / Durchleitungsrecht für Daten Dritter zulasten Parzelle 816,815,836 Dienstbarkeitsvertrag 12.12.2013:					
--------------------	---	--	--	--	--	--

Gemeindevertrag

Feuerwehr Surbtal	Gemeindeversammlung	01.01.2012	Bewilligung durch G	Mittel = 2	Fr. 51'193.25	2011
-------------------	---------------------	------------	---------------------	------------	---------------	------

Gemeindevertrag	Führung einer gemeinsamen Feuerwehr. 1.1500.3612.00					
-----------------	---	--	--	--	--	--

Gde. Döttingen, Wasserversorgung	Gemeindeversammlung	01.01.1974	5 Jahre per Ende J.	Niedrig = 1	Fr. 28'500.40	
----------------------------------	---------------------	------------	---------------------	-------------	---------------	--

Gemeindevertrag	Die Einwohnergemeinde Döttingen liefert aus dem Hochreservoir Oberwald über eine 300mm Durchmesser Transportleitung ins Reservoir Stritte der Einwohnergemeinde Tegerfelden Wasser zu Trink-, Brauch- und Löschzwecken im Rahmen des Vertrages. 1.7101.3101.00					
-----------------	--	--	--	--	--	--

Gde. Unterendingen, Wasserversorgung	Gemeindeversammlung	01.01.1976	5 Jahre	Niedrig = 1	Fr.-24'649.90	
--------------------------------------	---------------------	------------	---------	-------------	---------------	--

Gemeindevertrag	Lieferung von Trink- und Brauchwasser im Rahmen des Vertrages					
-----------------	---	--	--	--	--	--

Regionale Bauverwaltung	Gemeinderat	01.01.2012	2 Jahre vor Ablauf A	Niedrig = 1	Fr. 77'894.30	2011
-------------------------	-------------	------------	----------------------	-------------	---------------	------

Gemeindevertrag	Führung einer Regionalen Bauverwaltung. 1.0220.3612.00					
-----------------	--	--	--	--	--	--

Name Organisation	Beschlussorgan	Beitritt ab	Kündigungsfrist	Risikoklasse	Jährliche Zahlungen	Jahr
Rechtsform	Zweck					
Regionale Gemeindepolizei Zurzibiet RGZ	Gemeinderat	01.01.2007	2 Jahre auf Ende de	Niedrig = 1	Fr. 51'340.00	2007
Gemeindeverband	Bezweckt die polizeiliche Grundversorgung im Zurzibiet gemäss §§2 und 4 des Polizeigesetzes (PolG) und § 2 bis 4 des Polizeidekretes (PoID). 1.1110.3612.00					
Regionale Kadaversammelstelle Lengnau	Gemeinderat	01.01.2008	2 Jahre per Ende Vi	Niedrig = 1	Fr. 1'552.60	
Gemeindevertrag	Die Vertragsgemeinden gewährleisten durch den Bau einer regionalen Kadaversammelstelle "Walderloo" in Lengnau die Zwischenlagerung und gesetzliche Entsorgung von Tierkadavern. 1.7300.3632.00					
Regionaler Sozialdienst	Gemeinderat	01.01.2012	2 Jahre per Ende A	Niedrig = 1	Fr. 60'143.70	2012
Gemeindevertrag	Führung eines Regionalen Sozialdienstes. 1.5790.3612.00					
Regionales Betreibungsamt Bad Zurzach	Gemeinderat	01.03.2014	1 Jahr per Ende J.	Niedrig = 1	Fr.-14'541.20	2014
Gemeindeverband	Die Vertragsgemeinden werden im Interesse einer rationellen und effizienten Organisation zu einem gemeinsamen Betreibungskreis zusammengeschlossen. 1.1400.4612.00					
Regionales Zivilstandsamt Bad Zurzach	Gemeinderat	01.01.2004	2 Jahre / per 31.12.	Niedrig = 1	Fr. 9'564.05	2004
Gemeindevertrag	Vertrag über die Zusammenarbeit der Gemeinden innerhalb des Zivilstandskreises Bad Zurzach zur Führung eines Regionalen Zivilstandsamtes. 1.1400.3612.02					

Name Organisation	Beschlussorgan	Beitritt ab	Kündigungsfrist	Risikoklasse	Jährliche Zahlungen	Jahr
Rechtsform	Zweck					

Steueramt Surbtal	Gemeindeversammlung	01.01.2014	2 Jahre per Ende A	Niedrig = 1	Fr. 85'418.40	2014
Gemeindeverband	Zur Steigerung der Professionalität, der Nutzung von Synergien und nachhaltigen Einsparung von Kosten, werden die Gemeindesteuerämter Endingen, Lengnau und Tegerfelden örtlich und personell in Endingen zusammengelegt. 1.0210.3612.01					

Wincasa AG, Grüzefeldstrasse 41, 8404 Winterthur / Baurechtszins Swisscom	Gemeinderat	21.03.212		Niedrig = 1	Fr.-1'200.00	2012
Gemeindevertrag	Baurecht für eine Kommunikationsanlage auf Parzelle Nr. 66, Saltig 14, im 1. Untergeschoss, 5306 Tegerfelden. 1.0290.4470.00					

zurzibiet sozial	Gemeindeversammlung	01.01.1990	2 Jahre	Niedrig = 1	Fr. 29'363.00	1988
Gemeindeverband	Folgende Sozialdienste sollen in einem einzigen Gemeindeverband zusammengefasst werden: Kindes- und Erwachsenenschutzdienst Bezirk Zurzach KESD/ Mütter- und Väterberatung (MVB) / Jugend, Familien- und Eheberatung (JFEB) / Pflegekinderaufsicht + Suchtber					

Konzessionsvertrag

AEW Energie AG (AEW)	Gemeinderat	01.10.2007	2 Jahre erstmals per	Niedrig = 1	Fr.-28'885.20	
Aktiengesellschaft	Nutzung von öffentlichem Grund und Boden für die Erstellung und den Betrieb von Verteilanlagen für die Versorgung der Gemeinde mit elektrischer Energie. 1.8710.4120.00					

Dep. BVU	Gemeinderat	01.01.1994		Niedrig = 1	Fr. 5'021.35	2016
Kanton	Das Departemente Bau, Verkehr und Umwelt verleiht der Gemeinde das Recht zur Nutzung von öffentlichem Grundwasser. 1.7101.3192.00					

Name Organisation	Beschlussorgan	Beitritt ab	Kündigungsfrist	Risikoklasse	Jährliche Zahlungen	Jahr
Rechtsform	Zweck					

Leasing

Graphax AG	Gemeinderat	01.08.2019		Niedrig = 1	Fr. 1'917.35	2019
Aktiengesellschaft	Miete mit Service Kopierer Bizhub C308 - Farb-Multifunktionssystem. 1.0220.3162.01					

Sharp AG	Gemeinderat	01.05.2019		Niedrig = 1	Fr. 4'616.85	2019
Aktiengesellschaft	Miete- und Servicevertrag für Kopiergerät Bizhub C458e. 1.2120.3162.00					

Leistungsvertrag

Andreas Leutwyler	Gemeinderat			Mittel = 2		2009
Einzelunternehmung	Übernimmt den Kaminfegerdienst, den kommunalen Brandschutz, die Feuerschau sowie die Feuerungs- und Rauchgaskontrollen. Gewählt für die Amtsperiode 2018/2021					

CM Informatik AG		07.02.2017		Mittel = 2	Fr. 4'991.90	2017
	Software digitale Ablage, Protokollierung, digitale Aktenauflage			Investitionen Fr. 17236.80 (einmalig) /		
	Rahmenvertrag Axioma. 1.0220.3118.00					

Name Organisation	Beschlussorgan	Beitritt ab	Kündigungsfrist	Risikoklasse	Jährliche Zahlungen	Jahr
Rechtsform	Zweck					

Hürlimann Informatik AG	Gemeinderat	01.01.2013		Mittel = 2	Fr. 36'837.30	
Aktiengesellschaft	Gemeindesoftwarelösung Hi-Soft / Fullservice Soft- und Hardware / Rechenzentrum / Diverse Verträge. 1.0220.3118.00					

Innovative Web AG	Gemeinderat	29.08.2011		Niedrig = 1	Fr. 1'594.00	
Aktiengesellschaft	Lizenz zur Realisierung eines Internet-Auftritts f. Vereine (Programm) samt der dazu in schriftlicher oder maschinell lesbarer Form abgegebener Dokumentation auf einem dafür geeigneten und bei der Lizenzgeberin installierten Informatiksystem (Web-Server)					

Innovative Web AG	Gemeinderat	07.09.2011	3 Monate bzw. 30 T	Niedrig = 1	Fr. 3'015.00	2011
Aktiengesellschaft	Lizenz zur Realisierung eines Internet-Auftritts f. Gemeinden (Programm) samt der dazu in schriftlicher oder maschinell lesbarer Form abgegebener Dokumentation auf einem dafür geeigneten und bei der Lizenzgeberin insallierten Informatiksystem (Web-Server)					

Kreiseltankstelle & Shop A. Mühlebach GmbH	andere	15.02.2015	1 Monat	Niedrig = 1	Fr. 0.00	2015
	Vertrag zum BICA-Selbstbedienungsautomaten für Treibstoffbezüge per Kreditkarte (2 Stk.) Depot Fr. 40.00					

Sven Hauenstein	Gemeinderat	01.01.2002		Niedrig = 1	Fr. 20'520.00	2002
Gemeindevertrag	wöchentliche Kehrrechtabfuhr. 1.7301.3130.01					

Mietvertrag

Name Organisation	Beschlussorgan	Beitritt ab	Kündigungsfrist	Risikoklasse	Jährliche Zahlungen	Jahr
Rechtsform	Zweck					

Die Post	Gemeinderat	01.01.2005	1 Monat auf Monats	Niedrig = 1	Fr.-100.00	2005
----------	-------------	------------	--------------------	-------------	------------	------

In der Liegenschaft Staltig ist die Post berechtigt, Postsäcke zu deponieren. Die Depotstelle schützt das Postgut vor Witterungseinflüssen und vor Diebstahl. Die Säcke werden am Morgen eingestellt und idR. bis ca. 12 Uhr wieder abgeholt. 1.0290.4470.00

Hauenstein Sven		01.01.2014	3 Monate	Niedrig = 1	Fr.-1'400.00	2014
-----------------	--	------------	----------	-------------	--------------	------

Einzelunternehmung	Einstellung des Schneeräumungsmaterials				1.6150.3141.00	
--------------------	---	--	--	--	----------------	--

Salt Mobile SA, Rue du Caudray 4, Case Postale, 1020 Renens VD Aktiengesellschaft	Gemeinderat	06.03.2009	12 Monate auf Ende	Mittel = 2	Fr.-4'000.00	
--	-------------	------------	--------------------	------------	--------------	--

Mietvertrag / Dachfläche Staltig 14 (ehem. Feuerwehrlokal) für die Installation, den Betrieb, den Unterhalt sowie die Erweiterung und Aufrüstung von Telekommunikationsausrüstungen (Funkanlage). 1.0290.4470.00

Spielgruppe Räblüüs	Gemeinderat	11.08.2014	3 Monate	Niedrig = 1	Fr.-2'700.00	2014
---------------------	-------------	------------	----------	-------------	--------------	------

Verein	Miete Mehrzweckraum Dachgeschoss Staltig 14, 5306 Tegerfelden - Erlass 3 Monatsmieten.				1.0290.4470.00	
--------	--	--	--	--	----------------	--

Mitglied

Gemeindeverband Kehrichtverwertung Region Baden-Brugg Gemeindeverband	Gemeindeversammlung	01.01.1998		Niedrig = 1	Fr. 20'201.40	1997
--	---------------------	------------	--	-------------	---------------	------

Kehrichtverwertung. 1.7301.3130.02

Name Organisation	Beschlussorgan	Beitritt ab	Kündigungsfrist	Risikoklasse	Jährliche Zahlungen	Jahr
Rechtsform	Zweck					
Jugendchor Surbtal, 5304 Endingen	Gemeinderat	01.01.2011		Niedrig = 1	Fr. 0.00	2011
Verein	Der Jugendchor Surbtal besteht neu aus einem Ersten und Zweiten Chor. Diese bieten Kindern und Jugendlichen die Möglichkeit zu singen, sich so musikalisch weiterzubilden, aber auch den sozialen Zusammenhalt in der Gruppe zu erleben.					
Kulturkreis Surbtal		01.01.2011		Niedrig = 1	Fr. 1'000.00	2010
Verein	Der Verein bezweckt die Unterstützung und Förderung des kulturellen Lebens im Surbtal. Seine Tätigkeit richtet sich vornehmlich auf die Durchführung von Ausstellung, künstlerischen Veranstaltungen ,usw. (gemäss Art. 2 der Statuten). 1.3290.3636.00					
Natur und Jagdverein Tegerfelden	Gemeinderat	01.01.2007		Niedrig = 1	Fr. 50.00	2006
Verein	Gemäss Art. 1 der Statuten. 1.8300.3636.00					
Schweiz. Gemeindeverband			3 Monate	Niedrig = 1	Fr. 360.00	
Verein	Der Verband fördert die Durchsetzung der gemeinsamen Interessen der Schweizer Gemeinden als dritte föderative Kraft im Bundesstaat unter Berücksichtigung ihrer unterschiedlichen Eigenart und unterstützt jegliche Bestrebungen zur Wahrung ihrer Autonomie.					
Spitex-Verein Surbtal-Studenland	Gemeinderat	01.01.2014	6 Monate / per 31.1	Hoch = 3	Fr. 49'977.70	2014
Gemeindeverband	Der Verein bezweckt, spitalexterne Dienste für die Einwohner der Gemeinden mit denen eine Leistungsvereinbarung abgeschlossen wurde, anzubieten, mit dem Ziel, hilfs- und pflegebedürftige Personen in häuslicher Umgebung zu pflegen und bereuen. 1.4210.3130					

Name Organisation	Beschlussorgan	Beitritt ab	Kündigungsfrist	Risikoklasse	Jährliche Zahlungen	Jahr
Rechtsform	Zweck					

Trägerverein Energiestadt, ENCO Energie-Consulting AG,	Gemeindeversammlung	01.01.2015		Niedrig = 1	Fr. 6'738.95	2015
	Förderung einer nachhaltigen Energie- und Klimapolitik auf kommunaler Ebene. Der Verein vertritt die energiepolitischen Interessen der Gemeinde. Um das Label Energiestadt erzielen zu können ist eine Mitgliedschaft im Trägerverein Label Energiestadt nötig.					

Verein BBT Aargau	Gemeinderat			Niedrig = 1	Fr. 143.50	
Verein	Das Führen begleiteter Besuchstage für Kinder in getrennt lebender, geschiedener, alleinerziehender oder in anderen Konflikt geladenen Verhältnissen lebender Eltern im Kanton Aargau.					

Verein die Tagesfamilie	Gemeinderat	01.01.2013		Niedrig = 1	Fr. 1'184.00	2015
Verein	Der Verein ermöglicht eine individuelle Lösung bei der Kinderbetreuung ausser Haus. Die Gemeinde bezahlt Fr. 1/Einw. Im Gegenzug profitieren unsere Einwohner von günstigeren Betreuungstarifen. 1.5451.3636.00					

Vereinbarung

Vereinbarung über die Entrichtung befristeter Beiträge für das Projekt VERANA3 Kanton	Gemeinderat	01.01.2016		Niedrig = 1	Fr. 2'075.20	2015
	Druch die Erneuerung der VERANA-Software den Vollzug der Steuergesetzgebung sicherzustellen und die bewährte Zusammenarbeit zwischen Kanton und Gemeinden im Steuerwesen fortzusetzen. Investitionen 2020 bis 2025. 1.0210.3611.00					

Wartungsvertrag

Diethelm Aufzüge AG	Gemeinderat	22.09.2014	3 Monate vor Jahres	Niedrig = 1	Fr. 2'207.85	2014
Aktiengesellschaft	Jährliche Revision der Aufzugsanlage und Störungsbehebung (Gemeindehaus, Staltig 14). 1.0290.3151.00					

IN OUT Sports AG	Gemeinderat	17.02.2015	3 Monate	Niedrig = 1	Fr. 1'438.10	2015
Aktiengesellschaft	Wartung der Einzelturnhalle Schule Tegerfelden. Die Wartung umfasst Instandhaltungs- und Instandsetzungsarbeiten.					

Porta Nord AG	Gemeinderat			Niedrig = 1		2014
Aktiengesellschaft	Der vorliegende Rahmenvertrag regelt Art, Umfang und Zuständigkeit im Zusammenhang mit der laufenden Nachführung der Werkleitungen Wasser und Abwasser. 1.7101.3130.01					

Tegerfelden, 13.02.2023

GEMEINDERAT TEGERFELDEN
 Reto Merkli Aline Obergfell
 Gemeindeammann Gemeindeschreiberin

Kreditkontrolle Einwohnergemeinde

Gemeinde Tegerfelden
Buchungsperiode 2022

Kreditkontrolle Rechnung 2022		Kredit- betrag	Zusatz- kredit	Kumulierte Ausgaben bis 31.12. 2021	Kumulierte Einnahmen bis 31.12. 2021	Rechnung 2022		Budget 2022		Verfügbarer Restkredit
						Ausgaben	Einnahmen	Ausgaben	Einnahmen	
6	VERKEHR UND NACHRICHTENÜBERMITTLUNG									
6150.5010.33	Fussweg Läubrig GV-Beschluss vom 16.11.2018 Betrag CHF 25'000.00	25'000				12'922				12'077
6150.5010.34	Rebbergstrasse (Teilstück) GV-Beschluss vom 22.06.2022 Betrag CHF 120'000.00	120'000				96'381		80'000		23'618
6150.5010.36	Erschliessung Raihalde GV-Beschluss vom 22.06.2022 Betrag CHF 320'000.00	320'000				20'028				299'971
6150.5010.40	Umrüstung auf LED GV-Beschluss vom 04.11.2022 Betrag CHF 85'000.00	85'000								85'000
6150.5010.41	Sanierung Schachenstrasse GV-Beschluss vom 04.11.2022 Betrag CHF 302'000.00	302'000								302'000
6150.6370.05	Erschliessung Raihalde Anstösserbeiträge GV-Beschluss vom 22.06.2022 Betrag CHF 224'000.00	224'000								224'000
7	UMWELTSCHUTZ UND RAUMORDNUNG									
7201.5620.00	Investitionsbeiträge San. Hebewerk Rechenanlage GV-Beschluss vom 19.11.2021 Betrag CHF 267'000.00	267'000				83'467		120'000		183'532
7900.5290.01	Projektierung Erschl. Läubrig GV-Beschluss vom 18.11.2017 Betrag CHF 50'000.00	50'000								0
7900.5290.02	Plan. Entwicklungsrichtplan Schulraum/Schlössli GV-Beschluss vom 22.06.2022 Betrag CHF 156'000.00	156'000				108'564				47'435

Übersicht Anlagen

Gemeinde Tegerfelden
Buchungsperiode 2022

Anlage Nr.	Anlagebezeichnung Anlagekategorie	Vermögensart	Betrieb	Anlage ab Art Code	bis	Abschr. ab Standort	Kaufjahr	Urspr. Anl.-Wert Versicherungen	Abschreib.	Abgänge Geleast	Aktuell Verpfändet
1.00216	Acker, Wiese			01.01.2013		2013		1'581.00	0.00	0.00	1'581.00
	Grundstücke	Finanzvermögen	Einwohnergemeinde	Liegenschaftsverzeichnis		Raihalde				Nein	Nein
1.00217	Naturwiese, Raihalde			01.01.2013		2013		6'189.00	0.00	0.00	6'189.00
	Grundstücke	Finanzvermögen	Einwohnergemeinde	Liegenschaftsverzeichnis		Raihalde				Nein	Nein
1.00218	Wiesland, Ausserdorf			01.01.2013		2013		16'055.00	0.00	0.00	16'055.00
	Grundstücke	Finanzvermögen	Einwohnergemeinde	Liegenschaftsverzeichnis		Ausserdorf				Nein	Nein
1.00219	Geb.Nr. 11, Ausserdorf Dorfstrasse 50			01.01.1989		1989		323'700.00	0.00	0.00	323'700.00
	Grundstücke	Finanzvermögen	Einwohnergemeinde	Liegenschaftsverzeichnis		Ausserdorf				Nein	Nein
1.00220	Milchhüslplatz, Heerenwiese			01.01.2013		2013		1.00	0.00	0.00	1.00
	Grundstücke	Finanzvermögen	Einwohnergemeinde	Liegenschaftsverzeichnis		Heerenwiese				Nein	Nein
1.00278	Cholgrabe Parz. 1124			01.01.2017		2018		525'000.00	0.00	525'000.00-	0.00
	Grundstücke	Finanzvermögen	Einwohnergemeinde	Grundstücke		n.z.				Nein	Nein
Total	Konto Bilanz	Nennwert	Zugang	Abgang	Umglied.	kum. Abschr.	Abschr. akt. Anlagewert				
6	1.10800.01 Grundstücke	347'526.00	872'526.00	525'000.00-	0.00	0.00	0.00	347'526.00			
1.00248	Einfamilienhaus Dorfstrasse 50			01.01.2014		2015		1.00	0.00	0.00	1.00
	Gebäude, Hochbauten	Finanzvermögen	Einwohnergemeinde	Liegenschaftsverzeichnis		n.z.				Nein	Nein
Total	Konto Bilanz	Nennwert	Zugang	Abgang	Umglied.	kum. Abschr.	Abschr. akt. Anlagewert				
1	1.10840.01 Gebäude FV	1.00	1.00	0.00	0.00	0.00	0.00	1.00			
1.00200	Kläranlage Wuhr Land			01.01.1968		1968		19'796.00	0.00	0.00	19'796.00
	Grundstücke	Verwaltungsvermögen	Einwohnergemeinde	Liegenschaftsverzeichnis		Wuhr				Nein	Nein
1.00201	Gebäudeplatz Anlage, Staltig			01.01.1977		1977		229'250.00	0.00	0.00	229'250.00
	Grundstücke	Verwaltungsvermögen	Einwohnergemeinde	Liegenschaftsverzeichnis		Staltig				Nein	Nein
1.00202	Wiese, Raihalde Parzelle 67			01.01.2013		2013		1.00	0.00	0.00	1.00
	Grundstücke	Verwaltungsvermögen	Einwohnergemeinde	Liegenschaftsverzeichnis		n.z.				Nein	Nein
1.00203	Wiese, Raihalde Parzelle 68			01.01.2013		2013		1.00	0.00	0.00	1.00
	Grundstücke	Verwaltungsvermögen	Einwohnergemeinde	Liegenschaftsverzeichnis		Raihalde				Nein	Nein
1.00204	Wiese, Hinterdorf Parzelle 95			01.01.1935		1935		1.00	0.00	0.00	1.00
	Grundstücke	Verwaltungsvermögen	Einwohnergemeinde	Liegenschaftsverzeichnis		Hinterdorf				Nein	Nein
1.00205	Wiese/Wald, Raihalde Parzelle 103			01.01.2013		2013		2'059.50	0.00	0.00	2'059.50
	Grundstücke	Verwaltungsvermögen	Einwohnergemeinde	Liegenschaftsverzeichnis		Raihalde				Nein	Nein
1.00206	Schulhaus/MZ, Schlossbreite Parzelle 227			01.01.1889		1889		490'500.00	0.00	0.00	490'500.00
	Grundstücke	Verwaltungsvermögen	Einwohnergemeinde	Liegenschaftsverzeichnis		Schlossbreite				Nein	Nein
1.00207	Sportanlage, Schlossbreite Parzelle 250			01.01.1961		1961		544'200.00	0.00	0.00	544'200.00
	Grundstücke	Verwaltungsvermögen	Einwohnergemeinde	Liegenschaftsverzeichnis		Schlossbreite				Nein	Nein

Übersicht Anlagen

Gemeinde Tegerfelden
Buchungsperiode 2022

Anlage Nr.	Anlagebezeichnung			Anlage ab	bis	Abschr. ab	Kaufjahr	Urspr. Anl.-Wert	Abschreib.	Abgänge	Aktuell
	Anlagekategorie	Vermögensart	Betrieb	Art Code		Standort		Versicherungen		Geleast	Verpfändet
1.00208	Trotte ZSA, Oberfeld Parzelle 397			01.01.1983		1983		72'712.50	0.00	0.00	72'712.50
	Grundstücke	Verwaltungsvermögen	Einwohnergemeinde	Liegenschaftsverzeichnis		Oberfeld 9				Nein	Nein
1.00209	Kindergarten, Ausserdorf Parzelle 435			01.01.1967		1967		412'475.00	0.00	0.00	412'475.00
	Grundstücke	Verwaltungsvermögen	Einwohnergemeinde	Liegenschaftsverzeichnis		Ausserdorf				Nein	Nein
1.00210	Wiese/Pumpwerk Parzelle 480			01.01.1954		1954		599.25	0.00	0.00	599.25
	Grundstücke	Verwaltungsvermögen	Einwohnergemeinde	Liegenschaftsverzeichnis		Hofwise				Nein	Nein
1.00211	Scheibenstand, Weijedal Parzelle 614			01.01.1910		1910		624.00	0.00	0.00	624.00
	Grundstücke	Verwaltungsvermögen	Einwohnergemeinde	Liegenschaftsverzeichnis		Weijedal				Nein	Nein
1.00212	Wiesland, Ausserdorf Parzelle 739			01.01.2013		2013		1.00	0.00	0.00	1.00
	Grundstücke	Verwaltungsvermögen	Einwohnergemeinde	Liegenschaftsverzeichnis		Ausserdorf				Nein	Nein
1.00213	Wald/Wiese, Gmeinwis Parzelle 759			01.01.2013		2013		174.50	0.00	0.00	174.50
	Grundstücke	Verwaltungsvermögen	Einwohnergemeinde	Liegenschaftsverzeichnis		Gmeinwis				Nein	Nein
1.00214	Wald, Tribelhölzli Parzelle 679			01.01.2013		2013		2'088.50	0.00	0.00	2'088.50
	Grundstücke	Verwaltungsvermögen	Einwohnergemeinde	Liegenschaftsverzeichnis		Tribelhölzli				Nein	Nein
1.00215	Reservoir, Striti Parzelle 846			01.01.1975		1975		636.00	0.00	0.00	636.00
	Grundstücke	Verwaltungsvermögen	Einwohnergemeinde	Liegenschaftsverzeichnis		Striti				Nein	Nein
1.00238	Landkauf Turnplatz			01.01.2014		2014		53'560.00	0.00	0.00	53'560.00
	Grundstücke	Verwaltungsvermögen	Einwohnergemeinde	Grundstücke		n.z.				Nein	Nein
Total	Konto Bilanz										
17	1.14000.01 Grundstücke			Nennwert	Zugang	Abgang	Umglied.	kum. Abschr.	Abschr. akt. Anlagewert		
				1'828'679.25	1'828'679.25	0.00	0.00	0.00	0.00	1'828'679.25	
1.00021	Schiessanlage Scheiben			01.01.2007	01.01.2007	2007		34'999.00	34'999.00-	0.00	0.00
	Strassen, Plätze, Friedhof	Verwaltungsvermögen	Einwohnergemeinde	Strassen, Plätze, Friedhof		n.z.				Nein	Nein
1.00022	Schiessanlage Scheiben			01.01.2007		2007		35'000.00	13'192.30-	0.00	21'807.70
	Strassen, Plätze, Friedhof	Verwaltungsvermögen	Einwohnergemeinde	Strassen, Plätze, Friedhof		n.z.				Nein	Nein
1.00023	Schiessanlage Kugelfang			01.01.2008		2008		35'609.35	12'529.30-	0.00	23'080.05
	Strassen, Plätze, Friedhof	Verwaltungsvermögen	Einwohnergemeinde	Strassen, Plätze, Friedhof		n.z.				Nein	Nein
1.00029	Sportplatzsanierung			01.01.1997		1997		40'000.00	25'125.00-	0.00	14'875.00
	Strassen, Plätze, Friedhof	Verwaltungsvermögen	Einwohnergemeinde	Strassen, Plätze, Friedhof		n.z.				Nein	Nein
1.00034	Sportplatz-Ern, Kunststoffbelag			01.01.2010		2010		30'326.95	9'150.20-	0.00	21'176.75
	Strassen, Plätze, Friedhof	Verwaltungsvermögen	Einwohnergemeinde	Strassen, Plätze, Friedhof		n.z.				Nein	Nein
1.00041	Kreiselschmuck K284			01.01.2006		2006		28'922.50	11'626.80-	0.00	17'295.70
	Strassen, Plätze, Friedhof	Verwaltungsvermögen	Einwohnergemeinde	Strassen, Plätze, Friedhof		n.z.				Nein	Nein
1.00042	Kreisel Cholgrabe/Läubrig			01.01.2011		2011		702'171.40	194'267.50-	0.00	507'903.90
	Strassen, Plätze, Friedhof	Verwaltungsvermögen	Einwohnergemeinde	Strassen, Plätze, Friedhof		n.z.				Nein	Nein
1.00043	Sanierung Surbbrücke			01.01.2005		2005		157'314.55	67'186.35-	0.00	90'128.20

Übersicht Anlagen

Gemeinde Tegerfelden
Buchungsperiode 2022

Anlage Nr.	Anlagebezeichnung Anlagekategorie	Vermögensart	Betrieb	Anlage ab Art Code	bis	Abschr. ab Standort	Kaufjahr	Urspr. Anl.-Wert Versicherungen	Abschreib.	Abgänge Geleast	Aktuell Verpfändet
1.00044	Strassen, Plätze, Friedhof Oberbauverstärkung K286	Verwaltungsvermögen	Einwohnergemeinde	01.01.2005		n.z.		200'737.45	85'731.75-	0.00	115'005.70
1.00045	Strassen, Plätze, Friedhof Cholgrabe/Läubrig Belangsanierung K286	Verwaltungsvermögen	Einwohnergemeinde	01.01.2012		n.z.		199'748.80	54'930.80-	0.00	144'818.00
1.00046	Strassen, Plätze, Friedhof Beleuchtungserweiterung	Verwaltungsvermögen	Einwohnergemeinde	01.01.1992		n.z.		26'896.50	20'294.55-	0.00	6'601.95
1.00047	Strassen, Plätze, Friedhof Oberflächenteerung Unterfeld / a.Berg/Wizacher etc.	Verwaltungsvermögen	Einwohnergemeinde	01.01.1992		n.z.		43'975.60	33'181.70-	0.00	10'793.90
1.00048	Strassen, Plätze, Friedhof Strassenfeinteerung Dorfstr.	Verwaltungsvermögen	Einwohnergemeinde	01.01.1992		n.z.		13'590.65	10'254.65-	0.00	3'336.00
1.00049	Strassen, Plätze, Friedhof Strassenbelagsarbeiten Dorfstr./Gass	Verwaltungsvermögen	Einwohnergemeinde	01.01.1995		n.z.		44'722.05	30'347.05-	0.00	14'375.00
1.00050	Strassen, Plätze, Friedhof Strassenbelag Buechliweg	Verwaltungsvermögen	Einwohnergemeinde	01.01.2001		n.z.		69'103.95	36'452.40-	0.00	32'651.55
1.00051	Strassen, Plätze, Friedhof Strassenbeleuchtung Unterfeld/ Ampeliweg/Buechli	Verwaltungsvermögen	Einwohnergemeinde	01.01.2001		n.z.		71'463.60	37'697.10-	0.00	33'766.50
1.00052	Strassen, Plätze, Friedhof K286 Innerort-Unterhalt	Verwaltungsvermögen	Einwohnergemeinde	01.01.2002		n.z.		30'539.35	15'342.50-	0.00	15'196.85
1.00053	Strassen, Plätze, Friedhof Modernisierung Strassenbeleuchtung	Verwaltungsvermögen	Einwohnergemeinde	01.01.2000		n.z.		110'618.85	61'131.40-	0.00	49'487.45
1.00054	Strassen, Plätze, Friedhof Teerb. Gemeindezufahrtsweg a/Döttingerstr.	Verwaltungsvermögen	Einwohnergemeinde	01.01.2000		n.z.		24'718.90	13'660.30-	0.00	11'058.60
1.00055	Strassen, Plätze, Friedhof Projekt Werterhalt Gemeindestr Projektierung	Verwaltungsvermögen	Einwohnergemeinde	01.01.2006		n.z.		13'311.60	5'351.35-	0.00	7'960.25
1.00057	Strassen, Plätze, Friedhof Büntestrasse Unterhalt	Verwaltungsvermögen	Einwohnergemeinde	01.01.2007		n.z.		28'814.65	10'860.85-	0.00	17'953.80
1.00058	Strassen, Plätze, Friedhof Rengg Erschliessung	Verwaltungsvermögen	Einwohnergemeinde	01.01.2008		n.z.		36'968.15	13'007.30-	0.00	23'960.85
1.00059	Strassen, Plätze, Friedhof Kindergartenweg/Gass Sanierung	Verwaltungsvermögen	Einwohnergemeinde	01.01.2011		n.z.		62'024.50	17'160.05-	0.00	44'864.45
1.00060	Strassen, Plätze, Friedhof Strassenbelag Ampeliweg	Verwaltungsvermögen	Einwohnergemeinde	01.01.2010		n.z.		72'090.95	21'751.45-	0.00	50'339.50
1.00061	Strassen, Plätze, Friedhof Cholgrabe/Läubrig Gemeindestr.	Verwaltungsvermögen	Einwohnergemeinde	01.01.2011		n.z.		438'513.05	148'441.95-	0.00	290'071.10
1.00062	Strassen, Plätze, Friedhof Parkplatz Ref. Kirche / Weinbaumuseum	Verwaltungsvermögen	Einwohnergemeinde	01.01.2011		n.z.		121'455.15	33'602.75-	0.00	87'852.40
	Strassen, Plätze, Friedhof	Verwaltungsvermögen	Einwohnergemeinde	Strassen, Plätze, Friedhof		n.z.				Nein	Nein

Übersicht Anlagen

Gemeinde Tegerfelden
Buchungsperiode 2022

Anlage Nr.	Anlagebezeichnung			Anlage ab	bis	Abschr. ab	Kaufjahr	Urspr. Anl.-Wert	Abschreib.	Abgänge	Aktuell
	Anlagekategorie	Vermögensart	Betrieb	Art Code		Standort		Versicherungen		Geleast	Verpfändet
1.00065	Hasenberg			01.01.2011			2011	55'377.05	15'321.10-	0.00	40'055.95
	Strassen, Plätze, Friedhof	Verwaltungsvermögen	Einwohnergemeinde	Strassen, Plätze, Friedhof		n.z.				Nein	Nein
1.00066	Radweg Wizacherhof/Zurziberg			01.01.2005			2005	30'737.65	13'127.60-	0.00	17'610.05
	Strassen, Plätze, Friedhof	Verwaltungsvermögen	Einwohnergemeinde	Strassen, Plätze, Friedhof		n.z.				Nein	Nein
1.00067	Cholgrabe/Läubrig Gemeindestr.	Erschliessungsb.		01.01.2009			2013	858'746.45-	214'686.50	0.00	644'059.95-
	Strassen, Plätze, Friedhof	Verwaltungsvermögen	Einwohnergemeinde	Strassen, Plätze, Friedhof		n.z.				Nein	Nein
1.00070	Beitrag Erweiterung Strassenbeleuchtung			01.01.1992			1992	7'458.50-	5'627.70	0.00	1'830.80-
	Strassen, Plätze, Friedhof	Verwaltungsvermögen	Einwohnergemeinde	Strassen, Plätze, Friedhof		n.z.				Nein	Nein
1.00071	Bundesbeitrag Strassenbel.			01.01.2003			2003	65'000.00-	31'022.70	0.00	33'977.30-
	Strassen, Plätze, Friedhof	Verwaltungsvermögen	Einwohnergemeinde	Strassen, Plätze, Friedhof		n.z.				Nein	Nein
1.00072	Grundeigentümerbeitrag Buechli weg			01.01.2008			2008	56'130.90-	19'749.60	0.00	36'381.30-
	Strassen, Plätze, Friedhof	Verwaltungsvermögen	Einwohnergemeinde	Strassen, Plätze, Friedhof		n.z.				Nein	Nein
1.00073	Rengg Erschliessungsbeiträge			01.01.2009			2009	22'117.65-	7'227.80	0.00	14'889.85-
	Strassen, Plätze, Friedhof	Verwaltungsvermögen	Einwohnergemeinde	Strassen, Plätze, Friedhof		n.z.				Nein	Nein
1.00074	Perimeterbeiträge Ampeliweg			01.01.2011			2011	46'762.65-	12'937.60	0.00	33'825.05-
	Strassen, Plätze, Friedhof	Verwaltungsvermögen	Einwohnergemeinde	Strassen, Plätze, Friedhof		n.z.				Nein	Nein
1.00075	Grundeigentümerbeitrag Teerbelag Gemeindezufahr			01.01.2000			2000	17'303.20-	9'562.45	0.00	7'740.75-
	Strassen, Plätze, Friedhof	Verwaltungsvermögen	Einwohnergemeinde	Strassen, Plätze, Friedhof		n.z.				Nein	Nein
1.00120	Bauprojekt Erneuerung Flurwege			01.01.2010			2010	50'289.65	15'173.65-	0.00	35'116.00
	Strassen, Plätze, Friedhof	Verwaltungsvermögen	Einwohnergemeinde	Strassen, Plätze, Friedhof		n.z.				Nein	Nein
1.00252	Period. Erneuerung Flurwege			01.01.2015			2015	492'836.85	98'567.25-	0.00	394'269.60
	Strassen, Plätze, Friedhof	Verwaltungsvermögen	Einwohnergemeinde	Strassen, Plätze, Friedhof		n.z.				Nein	Nein
1.00254	Erschl. Baugebiet Langmesser Projekt			01.01.2015			2015	23'105.85	4'621.20-	0.00	18'484.65
	Strassen, Plätze, Friedhof	Verwaltungsvermögen	Einwohnergemeinde	Strassen, Plätze, Friedhof		n.z.				Nein	Nein
1.00264	Fussgängerweg Langmesser K284			01.01.2015			2017	70'212.70	10'531.80-	0.00	59'680.90
	Strassen, Plätze, Friedhof	Verwaltungsvermögen	Einwohnergemeinde	Strassen, Plätze, Friedhof		n.z.				Nein	Nein
1.00285	Fussweg Läubrig			01.01.2021			2022	39'717.17	992.95-	0.00	38'724.22
	Strassen, Plätze, Friedhof	Verwaltungsvermögen	Einwohnergemeinde			n.z.				Nein	Nein
1.00288	Sanierung Gemeindehausplatz			01.01.2016			2019	135'901.35	13'590.20-	0.00	122'311.15
	Strassen, Plätze, Friedhof	Verwaltungsvermögen	Einwohnergemeinde	Strassen, Plätze, Friedhof		n.z.				Nein	Nein
1.00298	Sanierung+Gestaltung Gislibach Strassenbau			01.01.2020			2021	946'823.60	46'628.40-	26'868.70-	873'326.50
	Strassen, Plätze, Friedhof	Verwaltungsvermögen	Einwohnergemeinde	Strassen, Plätze, Friedhof		n.z.				Nein	Nein
1.00306	Erschliessung Raihalde			01.01.2022			2023	20'028.95	0.00	0.00	20'028.95
		Verwaltungsvermögen	Einwohnergemeinde			n.z.				Nein	Nein
1.00308	Sanierung Oberfeld/Rebber			01.01.2022			2024	106'603.40	0.00	10'221.70-	96'381.70
	Strassen, Plätze, Friedhof	Verwaltungsvermögen	Einwohnergemeinde	Strassen, Plätze, Friedhof		n.z.				Nein	Nein
1.00310	Umrüstung auf LED			01.01.2023			2024	0.00	0.00	0.00	0.00

Übersicht Anlagen

Gemeinde Tegerfelden
Buchungsperiode 2022

Anlage Nr.	Anlagebezeichnung	Anlagekategorie	Vermögensart	Betrieb	Anlage ab Art Code	bis	Abschr. ab Standort	Kaufjahr	Urspr. Anl.-Wert Versicherungen	Abschreib.	Abgänge Geleast	Aktuell Verpfändet
1.00311	Strassen, Plätze, Friedhof	Sanierung Schachenstrasse	Verwaltungsvermögen	Einwohnergemeinde	01.01.2023		n.z.	2024	0.00	0.00	0.00	0.00
	Strassen, Plätze, Friedhof		Verwaltungsvermögen	Einwohnergemeinde	Strassen, Plätze, Friedhof		n.z.				Nein	Nein
Total	Konto Bilanz		Nennwert	Zugang	Abgang	Umglied.	kum. Abschr.	Abschr. akt. Anlagewert				
46	1.14010.01 Strassen/Verk		3'534'661.97	3'571'752.37	37'090.40-	0.00	935'016.15-	85'953.55-	2'599'645.82			
1.00076	Dorfbrunnen Hinterdorf/Staltig				01.01.1996			1996	12'160.00	6'342.70-	0.00	5'817.30
	Kanal-/Leitungsnetze, Gewäs		Verwaltungsvermögen	Einwohnergemeinde	Kanal-/Leitungsnetze, Gewäs		n.z.				Nein	Nein
1.00112	Bachöffnung Cholgrabe				01.01.2011			2011	84'994.45	18'783.90-	0.00	66'210.55
	Kanal-/Leitungsnetze, Gewäs		Verwaltungsvermögen	Einwohnergemeinde	Kanal-/Leitungsnetze, Gewäs		n.z.				Nein	Nein
1.00113	Hochwasserschutz Surb				01.01.2010			2010	45'000.00	10'846.20-	0.00	34'153.80
	Kanal-/Leitungsnetze, Gewäs		Verwaltungsvermögen	Einwohnergemeinde	Kanal-/Leitungsnetze, Gewäs		n.z.				Nein	Nein
1.00268	Gestalt. + Sanierung Gislibach Projekt				01.01.2016			2016	48'638.10	6'809.25-	0.00	41'828.85
	Kanal-/Leitungsnetze, Gewäs		Verwaltungsvermögen	Einwohnergemeinde	Kanal-/Leitungsnetze, Gewäs		n.z.				Nein	Nein
1.00299	Sanierung+Gestaltung Gislibach Bach				01.01.2020			2021	836'592.25	33'463.70-	0.00	803'128.55
	Kanal-/Leitungsnetze, Gewäs		Verwaltungsvermögen	Einwohnergemeinde	Kanal-/Leitungsnetze, Gewäs		n.z.				Nein	Nein
Total	Konto Bilanz		Nennwert	Zugang	Abgang	Umglied.	kum. Abschr.	Abschr. akt. Anlagewert				
5	1.14020.01 Wasserbau al		1'027'384.80	1'027'384.80	0.00	0.00	76'245.75-	20'623.05-	951'139.05			
1.00256	Baulander. Langmesser Tiefbau				01.01.2015			2015	66'669.25	9'646.80-	18'435.20-	38'587.25
	Strassen, Plätze, Friedhof		Verwaltungsvermögen	Einwohnergemeinde	Strassen, Plätze, Friedhof		n.z.				Nein	Nein
Total	Konto Bilanz		Nennwert	Zugang	Abgang	Umglied.	kum. Abschr.	Abschr. akt. Anlagewert				
1	1.14030.01 Tiefbauten all		48'234.05	66'669.25	18'435.20-	0.00	9'646.80-	1'205.85-	38'587.25			
1.00008	Wiese / Pumenhaus				01.01.1954			1954	1.00	0.00	0.00	1.00
	Gebäude, Hochbauten		Verwaltungsvermögen	Wasserversorgung	Gebäude, Hochbauten		Hofwiese		Aargauische Gebäudeversicherung		Nein	Nein
1.00009	Reservoir				01.01.1975			1975	1.00	0.00	0.00	1.00
	Gebäude, Hochbauten		Verwaltungsvermögen	Wasserversorgung	Gebäude, Hochbauten		Striti		Aargauische Gebäudeversicherung		Nein	Nein
1.00077	Wasserringleitung Bünte				01.01.1993			1993	26'984.40	15'700.05-	0.00	11'284.35
	Kanal-/Leitungsnetze, Gewäs		Verwaltungsvermögen	Wasserversorgung	Kanal-/Leitungsnetze, Gewäs		n.z.				Nein	Nein
1.00078	Guggenbühlstrasse/Kantonsbeitr				01.01.1995			1995	9'675.00	5'240.60-	0.00	4'434.40
	Kanal-/Leitungsnetze, Gewäs		Verwaltungsvermögen	Wasserversorgung	Kanal-/Leitungsnetze, Gewäs		n.z.				Nein	Nein
1.00079	WL Staltig-Bärenwinkel-Brühl				01.01.1999			1999	113'764.10	52'494.15-	0.00	61'269.95
	Kanal-/Leitungsnetze, Gewäs		Verwaltungsvermögen	Wasserversorgung	Kanal-/Leitungsnetze, Gewäs		n.z.				Nein	Nein
1.00080	WL Rebberg				01.01.1999			1999	52'977.35	24'445.30-	0.00	28'532.05

Übersicht Anlagen

Gemeinde Tegerfelden
Buchungsperiode 2022

Anlage Nr.	Anlagebezeichnung Anlagekategorie	Vermögensart	Betrieb	Anlage ab Art Code	bis	Abschr. ab Standort	Kaufjahr	Urspr. Anl.-Wert Versicherungen	Abschreib.	Abgänge Geleast	Aktuell Verpfändet
1.00081	Kanal-/Leitungsnetze, Gewäs WL Teilstück Staltig	Verwaltungsvermögen	Wasserversorgung	Kanal-/Leitungsnetze, Gewäs n.z. 01.01.2003		2003		134'971.15	51'457.65-	0.00	83'513.50
1.00082	Kanal-/Leitungsnetze, Gewäs WL Ausserdorf	Verwaltungsvermögen	Wasserversorgung	Kanal-/Leitungsnetze, Gewäs n.z. 01.01.2007		2007		71'752.65	21'605.45-	0.00	50'147.20
1.00083	Kanal-/Leitungsnetze, Gewäs WL Rebberg	Verwaltungsvermögen	Wasserversorgung	Kanal-/Leitungsnetze, Gewäs n.z. 01.01.2007		2007		112'421.05	33'851.15-	0.00	78'569.90
1.00084	Kanal-/Leitungsnetze, Gewäs WL Schulhausweg	Verwaltungsvermögen	Wasserversorgung	Kanal-/Leitungsnetze, Gewäs n.z. 01.01.2009		2009		255'325.80	66'653.35-	0.00	188'672.45
1.00085	Kanal-/Leitungsnetze, Gewäs Gemlis (Aufnahme Wasserleitung)	Verwaltungsvermögen	Wasserversorgung	Kanal-/Leitungsnetze, Gewäs n.z. 01.01.2005	01.01.2005	2005		15'012.90	15'012.90-	0.00	0.00
1.00086	Immaterielle Anlagen, Softwa WL Ampeliweg	Verwaltungsvermögen	Wasserversorgung	Immaterielle Anlagen 01.01.2007	n.z.	2007		35'245.40	10'612.75-	0.00	24'632.65
1.00087	Kanal-/Leitungsnetze, Gewäs WL Rengg	Verwaltungsvermögen	Wasserversorgung	Kanal-/Leitungsnetze, Gewäs n.z. 01.01.2008		2008		17'384.55	4'886.55-	0.00	12'498.00
1.00088	Kanal-/Leitungsnetze, Gewäs Meliorations-Entw. Hofwies	Verwaltungsvermögen	Wasserversorgung	Kanal-/Leitungsnetze, Gewäs n.z. 01.01.2008		2008		35'969.30	10'110.45-	0.00	25'858.85
1.00090	Kanal-/Leitungsnetze, Gewäs WL-Bruch Ampeliweg-Oberfeld	Verwaltungsvermögen	Wasserversorgung	Kanal-/Leitungsnetze, Gewäs n.z. 01.01.2007		2007		64'466.35	19'411.70-	0.00	45'054.65
1.00091	Kanal-/Leitungsnetze, Gewäs WL Oberfeld/Rebberg	Verwaltungsvermögen	Wasserversorgung	Kanal-/Leitungsnetze, Gewäs n.z. 01.01.2007		2007		42'673.50	12'849.35-	0.00	29'824.15
1.00092	Kanal-/Leitungsnetze, Gewäs WL Cholgrabe/Läubrig	Verwaltungsvermögen	Wasserversorgung	Kanal-/Leitungsnetze, Gewäs n.z. 01.01.2011		2011		227'708.95	50'323.85-	0.00	177'385.10
1.00094	Kanal-/Leitungsnetze, Gewäs HWL-Erneuerung Zurzacherstr.	Verwaltungsvermögen	Wasserversorgung	Kanal-/Leitungsnetze, Gewäs n.z. 01.01.2011		2011		114'582.70	25'322.75-	0.00	89'259.95
1.00095	Kanal-/Leitungsnetze, Gewäs WL Hasenberg	Verwaltungsvermögen	Wasserversorgung	Kanal-/Leitungsnetze, Gewäs n.z. 01.01.2011		2011		38'285.25	8'461.00-	0.00	29'824.25
1.00224	Kanal-/Leitungsnetze, Gewäs Cholgrabe/Läubrig Wasserleit.	Verwaltungsvermögen	Wasserversorgung	Kanal-/Leitungsnetze, Gewäs n.z. 01.01.2013		2013		317'240.75-	63'448.00	0.00	253'792.75-
1.00257	Kanal-/Leitungsnetze, Gewäs Baulander. Langmesser WW	Verwaltungsvermögen	Wasserversorgung	Kanal-/Leitungsnetze, Gewäs n.z. 01.01.2015		2015		30'966.10	4'954.45-	0.00	26'011.65
1.00265	Kanal-/Leitungsnetze, Gewäs Wasserleitung Oberfeld	Verwaltungsvermögen	Wasserversorgung	Kanal-/Leitungsnetze, Gewäs n.z. 01.01.2015		2016		219'475.40	30'726.50-	0.00	188'748.90
1.00284	Kanal-/Leitungsnetze, Gewäs Ringschluss Läubrig	Verwaltungsvermögen	Wasserversorgung	Kanal-/Leitungsnetze, Gewäs n.z. 01.01.2021		2022		60'619.47	1'212.40-	0.00	59'407.07
1.00289	Kanal-/Leitungsnetze, Gewäs A. Zurzacherstr./A.Döttingerst WW Werkleitung Gislibach	Verwaltungsvermögen	Wasserversorgung	Kanal-/Leitungsnetze, Gewäs n.z. 01.01.2015		2019		432'904.60	34'632.40-	0.00	398'272.20

Übersicht Anlagen

Gemeinde Tegerfelden
Buchungsperiode 2022

Anlage Nr.	Anlagebezeichnung	Anlagekategorie	Vermögensart	Betrieb	Anlage ab Art Code	bis	Abschr. ab Standort	Kaufjahr	Urspr. Anl.-Wert Versicherungen	Abschreib.	Abgänge Geleast	Aktuell Verpfändet
1.00300	Sanierung Wasserleitung Stalti	Kanal-/Leitungsnetze, Gewäs	Verwaltungsvermögen	Wasserversorgung	01.01.2020		2021		87'626.20	3'505.00-	0.00	84'121.20
					Kanal-/Leitungsnetze, Gewäs n.z.						Nein	Nein
Total	Konto Bilanz		Nennwert	Zugang	Abgang	Umglied.	kum. Abschr.	Abschr. akt. Anlagewert				
25	1.14031.01 Tiefbauten W:		1'883'553.42	1'883'553.42	0.00	0.00	440'021.75-	38'141.85-	1'443'531.67			
1.00001	Kläranlage und Land	Gebäude, Hochbauten	Verwaltungsvermögen	Abwasser	01.01.1968		1968		13'463.50	0.00	0.00	13'463.50
					Kanal-/Leitungsnetze, Gewäs Wuhr				Aargauische Gebäudeversicherung		Nein	Nein
1.00097	Kanalisation Bünte	Kanal-/Leitungsnetze, Gewäs	Verwaltungsvermögen	Abwasser	01.01.1992		1992		208'476.10	125'482.65-	0.00	82'993.45
					Abwasseranlagen (Installation n.z.)						Nein	Nein
1.00098	Meliorationsleit. Rebberg-Surb	Kanal-/Leitungsnetze, Gewäs	Verwaltungsvermögen	Abwasser	01.01.1993		1993		195'023.65	113'468.15-	0.00	81'555.50
					Kanal-/Leitungsnetze, Gewäs n.z.						Nein	Nein
1.00099	Kanalisation Teilstück Staltig	Kanal-/Leitungsnetze, Gewäs	Verwaltungsvermögen	Abwasser	01.01.2003		2003		323'420.65	123'304.05-	0.00	200'116.60
					Kanal-/Leitungsnetze, Gewäs n.z.						Nein	Nein
1.00100	ARA-Leitung Tegerfelden-Dött.	Kanal-/Leitungsnetze, Gewäs	Verwaltungsvermögen	Abwasser	01.01.2005		2005		302'897.35	103'341.45-	0.00	199'555.90
					Kanal-/Leitungsnetze, Gewäs n.z.						Nein	Nein
1.00101	Kanalisation Oberfeld	Kanal-/Leitungsnetze, Gewäs	Verwaltungsvermögen	Abwasser	01.01.2005		2005		17'788.50	6'068.90-	0.00	11'719.60
					Kanal-/Leitungsnetze, Gewäs n.z.						Nein	Nein
1.00104	AW Rengg Trennsystem-Meliorat	Kanal-/Leitungsnetze, Gewäs	Verwaltungsvermögen	Abwasser	01.01.2008		2008		86'047.50	24'186.30-	0.00	61'861.20
					Kanal-/Leitungsnetze, Gewäs n.z.						Nein	Nein
1.00106	Cholgrabe/Läubrig Abwasser	Kanal-/Leitungsnetze, Gewäs	Verwaltungsvermögen	Abwasser	01.01.2011		2011		344'844.05	69'658.60-	0.00	275'185.45
					Kanal-/Leitungsnetze, Gewäs n.z.						Nein	Nein
1.00108	Hasenberg Kanalisation	Kanal-/Leitungsnetze, Gewäs	Verwaltungsvermögen	Abwasser	01.01.2011		2011		90'103.45	19'912.70-	0.00	70'190.75
					Kanal-/Leitungsnetze, Gewäs n.z.						Nein	Nein
1.00258	Baulander. Langmesser AW	Kanal-/Leitungsnetze, Gewäs	Verwaltungsvermögen	Abwasser	01.01.2015		2015		51'669.85	8'267.20-	0.00	43'402.65
					Kanal-/Leitungsnetze, Gewäs n.z.						Nein	Nein
1.00277	Umbau ARA	Kanal-/Leitungsnetze, Gewäs	Verwaltungsvermögen	Abwasser	01.01.2016		2017		360'500.65	43'260.00-	0.00	317'240.65
					Abwasseranlagen (Installation n.z.)						Nein	Nein
1.00297	Sanierung+Gestaltung Gislibach Kanalisation	Kanal-/Leitungsnetze, Gewäs	Verwaltungsvermögen	Abwasser	01.01.2020		2021		976'640.06	39'065.60-	0.00	937'574.46
					Abwasseranlagen (Installation n.z.)						Nein	Nein
1.00313	Kanalisation Buchselhalde	Kanal-/Leitungsnetze, Gewäs	Verwaltungsvermögen	Abwasser	01.01.2023				0.00	0.00	0.00	0.00
					Abwasseranlagen (Installation n.z.)						Nein	Nein
Total	Konto Bilanz		Nennwert	Zugang	Abgang	Umglied.	kum. Abschr.	Abschr. akt. Anlagewert				
13	1.14032.01 Tiefbauten At		2'970'875.31	2'970'875.31	0.00	0.00	676'015.60-	60'351.20-	2'294'859.71			
1.00002	MZG Staltig	Gebäude, Hochbauten	Verwaltungsvermögen	Einwohnergemeinde	01.01.1977		1977	1977	1.00	0.00	0.00	1.00
					Gebäude, Hochbauten		Staltig		Aargauische Gebäudeversicherung		Nein	Nein

Übersicht Anlagen

Gemeinde Tegerfelden
Buchungsperiode 2022

Anlage Nr.	Anlagebezeichnung			Anlage ab	bis	Abschr. ab	Kaufjahr	Urspr. Anl.-Wert	Abschreib.	Abgänge	Aktuell
	Anlagekategorie	Vermögensart	Betrieb	Art	Code	Standort		Versicherungen		Geleast	Verpfändet
1.00003	Schul- und Gemeindehaus			01.01.1889		1889		17.45	0.00	16.45-	1.00
	Gebäude, Hochbauten	Verwaltungsvermögen	Einwohnergemeinde	Gebäude, Hochbauten		Schlossbreite		Aargauische Gebäudeversicherung	Nein	Nein	
1.00004	Turnhalle/Schutzraum/Pausenhal			01.01.1962		1962		1.00	0.00	0.00	1.00
	Gebäude, Hochbauten	Verwaltungsvermögen	Einwohnergemeinde	Gebäude, Hochbauten		Schlossbreite		Aargauische Gebäudeversicherung	Nein	Nein	
1.00005	Aarg.Kant.Weinbaumuseum / ZSA Zivilschutzanlage			01.01.1983		1983	1983	1.00	0.00	0.00	1.00
	Gebäude, Hochbauten	Verwaltungsvermögen	Einwohnergemeinde	Gebäude, Hochbauten		Oberfeld 9		Aargauische Gebäudeversicherung	Nein	Nein	
1.00006	Kindergarten			01.01.1973		1973		1.00	0.00	0.00	1.00
	Gebäude, Hochbauten	Verwaltungsvermögen	Einwohnergemeinde	Gebäude, Hochbauten		Ausserdorf		Aargauische Gebäudeversicherung	Nein	Nein	
1.00007	Scheibenstand			01.01.1910		1910		1.00	0.00	0.00	1.00
	Gebäude, Hochbauten	Verwaltungsvermögen	Einwohnergemeinde	Gebäude, Hochbauten		Weijedal		Aargauische Gebäudeversicherung	Nein	Nein	
1.00013	Umbau Gemeindeverwaltung			01.01.1992		1993		821'174.65	703'981.30-	0.00	117'193.35
	Gebäude, Hochbauten	Verwaltungsvermögen	Einwohnergemeinde	Gebäude, Hochbauten		n.z.				Nein	Nein
1.00014	MZG Staltig / Renovation			01.01.2006		2006		61'431.60	28'269.65-	0.00	33'161.95
	Gebäude, Hochbauten	Verwaltungsvermögen	Einwohnergemeinde	Gebäude, Hochbauten		n.z.				Nein	Nein
1.00015	Zwischenbau Schulhaus MZG			01.01.2007		2007		138'332.10	59'686.65-	0.00	78'645.45
	Gebäude, Hochbauten	Verwaltungsvermögen	Einwohnergemeinde	Gebäude, Hochbauten		n.z.				Nein	Nein
1.00017	Schulhaus Aussenrenovation			01.01.2011		2012		422'833.70	121'817.00-	0.00	301'016.70
	Gebäude, Hochbauten	Verwaltungsvermögen	Einwohnergemeinde	Gebäude, Hochbauten		n.z.				Nein	Nein
1.00018	Schulhaus Fenster			01.01.2011		2012		109'291.60	31'486.60-	0.00	77'805.00
	Gebäude, Hochbauten	Verwaltungsvermögen	Einwohnergemeinde	Gebäude, Hochbauten		n.z.				Nein	Nein
1.00019	MZG Staltig WC-Anlagen+Geländ			01.01.2011		2012		64'406.25	18'555.10-	0.00	45'851.15
	Gebäude, Hochbauten	Verwaltungsvermögen	Einwohnergemeinde	Gebäude, Hochbauten		n.z.				Nein	Nein
1.00020	Energetische Sanierung Verwaltungsliegenschaften			01.01.2010		2010		193'400.00-	66'804.60	0.00	126'595.40-
	Gebäude, Hochbauten	Verwaltungsvermögen	Einwohnergemeinde	Gebäude, Hochbauten		n.z.				Nein	Nein
1.00025	Kindergarten Dachsanierung			01.01.1995		1995		52'930.80	41'176.55-	0.00	11'754.25
	Gebäude, Hochbauten	Verwaltungsvermögen	Einwohnergemeinde	Gebäude, Hochbauten		n.z.				Nein	Nein
1.00026	Kindergartenpavillon			01.01.1993		1994		164'918.40	136'671.35-	0.00	28'247.05
	Gebäude, Hochbauten	Verwaltungsvermögen	Einwohnergemeinde	Gebäude, Hochbauten		n.z.				Nein	Nein
1.00030	Schulzimmersanierung/Erneuerun			01.01.2000		2000		38'245.00	24'202.30-	0.00	14'042.70
	Gebäude, Hochbauten	Verwaltungsvermögen	Einwohnergemeinde	Gebäude, Hochbauten		n.z.				Nein	Nein
1.00031	MZG Innenrenovation			01.01.2009		2009		105'445.00	39'446.70-	0.00	65'998.30
	Gebäude, Hochbauten	Verwaltungsvermögen	Einwohnergemeinde	Mobilien, Ausstattungen, allg.		n.z.				Nein	Nein
1.00032	MZG Erneuerung			01.01.2004		2004		41'648.50	21'558.85-	0.00	20'089.65
	Gebäude, Hochbauten	Verwaltungsvermögen	Einwohnergemeinde	Gebäude, Hochbauten		n.z.				Nein	Nein
1.00033	MZG Aussenrenovation			01.01.2009		2009		49'940.15	18'682.45-	0.00	31'257.70
	Gebäude, Hochbauten	Verwaltungsvermögen	Einwohnergemeinde	Gebäude, Hochbauten		n.z.				Nein	Nein
1.00035	Chlorentrotte Zwischenboden			01.01.2008		2008		22'278.30	8'973.15-	0.00	13'305.15

Übersicht Anlagen

Gemeinde Tegerfelden
Buchungsperiode 2022

Anlage Nr.	Anlagebezeichnung Anlagekategorie	Vermögensart	Betrieb	Anlage ab Art Code	bis	Abschr. ab Standort	Kaufjahr	Urspr. Anl.-Wert Versicherungen	Abschreib.	Abgänge Geleast	Aktuell Verpfändet
1.00227	Gebäude, Hochbauten Schulhaus Sanierung WL	Verwaltungsvermögen	Einwohnergemeinde	Gebäude, Hochbauten 01.01.2014		n.z. 2015		42'512.05	9'723.90-	0.00	32'788.15
1.00233	Gebäude, Hochbauten Innenausbau Schulhaus 6/3	Verwaltungsvermögen	Einwohnergemeinde	Gebäude, Hochbauten 01.01.2014		n.z. 2015		123'245.00	25'480.00-	11'847.65-	85'917.35
1.00243	Gebäude, Hochbauten Kindergarten-Renovation	Verwaltungsvermögen	Einwohnergemeinde	Gebäude, Hochbauten 01.01.2013		n.z. 2014		233'656.15	60'126.30-	0.00	173'529.85
1.00250	Gebäude, Hochbauten Schulhaus/MZG Ern. Heizung	Verwaltungsvermögen	Einwohnergemeinde	Gebäude, Hochbauten 01.01.2015		n.z. 2015		214'134.00	48'979.20-	0.00	165'154.80
1.00255	Gebäude, Hochbauten Baulanderschl. Langmesser Hochbauten	Verwaltungsvermögen	Einwohnergemeinde	Gebäude, Hochbauten 01.01.2015		n.z. 2015		0.00	5'609.90	24'525.60-	18'915.70-
1.00272	Gebäude, Hochbauten An- und Umbau MZG Staltig	Verwaltungsvermögen	Einwohnergemeinde	Gebäude, Hochbauten 01.01.2016		n.z. 2017		1'356'767.20	232'733.75-	0.00	1'124'033.45
1.00302	Gebäude, Hochbauten Erweiterung Kindergarten	Verwaltungsvermögen	Einwohnergemeinde	Gebäude, Hochbauten 01.01.2021		n.z. 2022		199'885.79	5'711.00-	0.00	194'174.79
1.00309	Gebäude, Hochbauten Schulraumerweiterung	Verwaltungsvermögen	Einwohnergemeinde	Gebäude, Hochbauten 01.01.2022		n.z.		0.00	0.00	0.00	0.00
	Gebäude, Hochbauten	Verwaltungsvermögen	Einwohnergemeinde			n.z.				0.00	0.00
Total	Konto Bilanz	Nennwert	Zugang	Abgang	Umglied.	kum. Abschr.	Abschr. akt. Anlagewert				
28	1.14040.01 Hochbauten a	4'033'308.99	4'069'698.69	36'389.70-	0.00	1'564'847.30-	116'427.70-	2'468'461.69			
1.00028	Sanierung Elektrospeicherofen				01.01.1996		1996	23'762.70	23'762.70-	0.00	0.00
	Mobilien, Maschinen, Ausstat	Verwaltungsvermögen	Einwohnergemeinde	Gebäude, Hochbauten		n.z.				0.00	0.00
Total	Konto Bilanz	Nennwert	Zugang	Abgang	Umglied.	kum. Abschr.	Abschr. akt. Anlagewert				
1	1.14040.10	23'762.70	23'762.70	0.00	0.00	23'762.70-	0.00	0.00			
1.00016	Zwischenbau Zeltanbau + Befest				01.01.2009		2015	23'622.40	23'622.40-	0.00	0.00
	Mobilien, Maschinen, Ausstat	Verwaltungsvermögen	Einwohnergemeinde	Mobilien, Ausstattungen, allg.		n.z.				0.00	0.00
1.00251	MZG Ersatz Bühnenbeleuchtung				01.01.2015		2015	29'632.70	29'631.70-	0.00	1.00
	Mobilien, Maschinen, Ausstat	Verwaltungsvermögen	Einwohnergemeinde	Mobilien, Ausstattungen, allg.		n.z.				0.00	0.00
1.00274	Schulhaus Möblierung				01.01.2016		2017	60'010.00	60'009.00-	0.00	1.00
	Mobilien, Maschinen, Ausstat	Verwaltungsvermögen	Einwohnergemeinde	Mobilien, Ausstattungen, allg.		n.z.				0.00	0.00
1.00293	EDV Hard- und Software Schule				01.01.2020		2021	48'511.45	0.00	48'511.45-	0.00
	Informatik- und Kommunikati	Verwaltungsvermögen	Einwohnergemeinde			n.z.				0.00	0.00
Total	Konto Bilanz	Nennwert	Zugang	Abgang	Umglied.	kum. Abschr.	Abschr. akt. Anlagewert				
4	1.14060.01 Mobilien allge	113'265.10	161'776.55	48'511.45-	0.00	113'263.10-	0.00	2.00			

Übersicht Anlagen

Gemeinde Tegerfelden
Buchungsperiode 2022

Anlage Nr.	Anlagebezeichnung Anlagekategorie	Vermögensart	Betrieb	Anlage ab Art Code	bis	Abschr. ab Standort	Kaufjahr	Urspr. Anl.-Wert Versicherungen	Abschreib.	Abgänge Geleast	Aktuell Verpfändet
1.00089	Steuerung Reservoir Striti			01.01.2011		2012		57'250.95	57'250.95-	0.00	0.00
	Mobilien, Maschinen, Ausstat	Verwaltungsvermögen	Wasserversorgung	Mobilien, Ausstattungen, allg.n.z.						Nein	Nein
1.00281	Austausch Wasserzähler / Ausrüstung mit Funkzählern			01.01.2017		2018		143'120.40	143'119.40-	0.00	1.00
	Mobilien, Maschinen, Ausstat	Verwaltungsvermögen	Wasserversorgung	Mobilien, Ausstattungen, allg.n.z.						Nein	Nein
1.00312	Ersatz Steuerungsanlage			01.01.2023		2024		0.00	0.00	0.00	0.00
	Mobilien, Maschinen, Ausstat	Verwaltungsvermögen	Wasserversorgung	Mobilien, Ausstattungen, allg.n.z.						Nein	Nein
Total	Konto Bilanz	Nennwert	Zugang	Abgang	Umglied.	kum. Abschr.	Abschr. akt. Anlagewert				
3	1.14061.01 Mobilien Was:	200'371.35	200'371.35	0.00	0.00	200'370.35-	28'623.05-	1.00			
1.00056	Erschl. Baugebiet Langmesser Projekt			01.01.2011		2015		30'191.25	0.00	30'191.25-	0.00
	Anlagen im Bau	Verwaltungsvermögen	Einwohnergemeinde	Strassen, Plätze, Friedhof	n.z.					Nein	Nein
1.00063	Langmesser E2 Erschliessung	Strassenbau		01.01.2011		2014		173'656.05	0.00	173'656.05-	0.00
	Anlagen im Bau	Verwaltungsvermögen	Einwohnergemeinde	Anlagen im Bau	n.z.					Nein	Nein
1.00064	Langmesser E2 Lärmschutz			01.01.2011		2014		313'908.40	0.00	313'908.40-	0.00
	Anlagen im Bau	Verwaltungsvermögen	Einwohnergemeinde	Anlagen im Bau	n.z.					Nein	Nein
1.00068	Langmesser E2 Erschliessung	Perimeterbeiträge		01.01.2011		2014		28'422.00	0.00	28'422.00-	0.00
	Anlagen im Bau	Verwaltungsvermögen	Einwohnergemeinde	Anlagen im Bau	n.z.					Nein	Nein
1.00069	Langmesser E2 Erschl. Lärmsch. Eigentümerbeiträge			01.01.2011		2014		6'244.00	0.00	6'244.00-	0.00
	Anlagen im Bau	Verwaltungsvermögen	Einwohnergemeinde	Strassen, Plätze, Friedhof	n.z.					Nein	Nein
1.00121	Period. Erneuerung Flurwege			01.01.2011		2011		594'279.85	0.00	594'279.85-	0.00
	Anlagen im Bau	Verwaltungsvermögen	Einwohnergemeinde	Anlagen im Bau	n.z.					Nein	Nein
1.00221	Fussgängerweg Langmesser K284			01.01.2012		2012		70'212.70	0.00	70'212.70-	0.00
	Anlagen im Bau	Verwaltungsvermögen	Einwohnergemeinde	Anlagen im Bau	n.z.					Nein	Nein
1.00245	A.Zurzacherstr.+A.Döttingerstr Bel. +Fussgängerschutz, im Bau			01.01.2015	31.12.2020			1'197'973.60	0.00	1'197'973.60-	0.00
	Anlagen im Bau	Verwaltungsvermögen	Einwohnergemeinde	Anlagen im Bau	n.z.					Nein	Nein
1.00269	Gemeindehausplatz			01.01.2016		0001		135'901.35	0.00	135'901.35-	0.00
	Strassen, Plätze, Friedhof	Verwaltungsvermögen	Einwohnergemeinde	Anlagen im Bau	n.z.					Nein	Nein
1.00283	Instandst. Hasenberg/Läubrig			01.01.2019		2020		12'922.55	0.00	0.00	12'922.55
	Anlagen im Bau	Verwaltungsvermögen	Einwohnergemeinde	Anlagen im Bau	n.z.					Nein	Nein
Total	Konto Bilanz	Nennwert	Zugang	Abgang	Umglied.	kum. Abschr.	Abschr. akt. Anlagewert				
10	1.14070.10 Anlagen im B:	12'922.55	2'563'711.75	2'550'789.20-	0.00	0.00	0.00	12'922.55			
1.00228	Gestaltung/Sanierung Gislibach			01.01.2013		2014		147'688.10	0.00	147'688.10-	0.00
	Anlagen im Bau	Verwaltungsvermögen	Einwohnergemeinde	Anlagen im Bau	n.z.					Nein	Nein
1.00244	Sanierung+Gestaltung Gislibach im Bau			01.01.2015	31.12.2020			3'042'003.40	0.00	3'042'003.40-	0.00

Übersicht Anlagen

Gemeinde Tegerfelden
Buchungsperiode 2022

Anlage Nr.	Anlagebezeichnung Anlagekategorie	Vermögensart	Betrieb	Anlage ab Art Code	bis	Abschr. ab Standort	Kaufjahr	Urspr. Anl.-Wert Versicherungen	Abschreib.	Abgänge Geleast	Aktuell Verpfändet
	Anlagen im Bau	Verwaltungsvermögen	Einwohnergemeinde	Anlagen im Bau		n.z.				Nein	Nein
Total	Konto Bilanz	Nennwert	Zugang	Abgang	Umglied.	kum. Abschr.	Abschr. akt. Anlagewert				
2	1.14070.20 Anlagen im B:	0.00	3'189'691.50	3'189'691.50-	0.00	0.00	0.00	0.00			
1.00027	Kindergarten-Renovation				01.01.2011		2014	233'656.15	0.00	233'656.15-	0.00
	Anlagen im Bau	Verwaltungsvermögen	Einwohnergemeinde	Gebäude, Hochbauten		n.z.				Nein	Nein
1.00226	An- und Umbau MZG Staltig				01.01.2014		2015	1'367'567.20	0.00	1'367'567.20-	0.00
	Anlagen im Bau	Verwaltungsvermögen	Einwohnergemeinde	Anlagen im Bau		n.z.				Nein	Nein
1.00232	Schulhaus/MZG Ern. Heizung				01.01.2013	31.12.2014	2015	221'312.05	0.00	221'312.05-	0.00
	Anlagen im Bau	Verwaltungsvermögen	Einwohnergemeinde	Anlagen im Bau		n.z.				Nein	Nein
1.00292	Erweiterung Kindergarten Anlage im Bau				01.01.2020			216'069.79	0.00	216'069.79-	0.00
	Anlagen im Bau	Verwaltungsvermögen	Einwohnergemeinde	Gebäude, Hochbauten		n.z.				Nein	Nein
Total	Konto Bilanz	Nennwert	Zugang	Abgang	Umglied.	kum. Abschr.	Abschr. akt. Anlagewert				
4	1.14070.40 Anlagen im B:	0.00	2'038'605.19	2'038'605.19-	0.00	0.00	0.00	0.00			
1.00230	Mobilier Primarschule				01.01.2014		2015	60'010.00	0.00	60'010.00-	0.00
	Anlagen im Bau	Verwaltungsvermögen	Einwohnergemeinde	Anlagen im Bau		n.z.				Nein	Nein
1.00234	MZG Ersatz Bühnenbeleuchtung				01.01.2014		2015	29'632.70	0.00	29'632.70-	0.00
	Anlagen im Bau	Verwaltungsvermögen	Einwohnergemeinde	Anlagen im Bau		n.z.				Nein	Nein
Total	Konto Bilanz	Nennwert	Zugang	Abgang	Umglied.	kum. Abschr.	Abschr. akt. Anlagewert				
2	1.14070.60 Anlagen im B:	0.00	89'642.70	89'642.70-	0.00	0.00	0.00	0.00			
1.00235	Tanklöschfahrzeug				01.01.2015		2016	108'472.20	0.00	108'472.20-	0.00
	Anlagen im Bau	Verwaltungsvermögen	Einwohnergemeinde	Anlagen im Bau		n.z.				Nein	Nein
Total	Konto Bilanz	Nennwert	Zugang	Abgang	Umglied.	kum. Abschr.	Abschr. akt. Anlagewert				
1	1.14070.90 Anlagen im B:	0.00	108'472.20	108'472.20-	0.00	0.00	0.00	0.00			
1.00093	Erschl. WV Langmesser E2				01.01.2011		2014	198'441.55	0.00	198'441.55-	0.00
	Anlagen im Bau	Verwaltungsvermögen	Wasserversorgung	Anlagen im Bau		n.z.				Nein	Nein
1.00096	WV Langmesser Erschiessungsbeiträge				01.01.2011		2014	2'879.65	0.00	2'879.65-	0.00
	Anlagen im Bau	Verwaltungsvermögen	Wasserversorgung	Anlagen im Bau		n.z.				Nein	Nein
1.00229	Wasserleitung Oberfeld				01.01.2014		2015	227'598.60	0.00	227'598.60-	0.00
	Anlagen im Bau	Verwaltungsvermögen	Wasserversorgung	Anlagen im Bau		n.z.				Nein	Nein
1.00247	A.Zurzacherstr./A.Döttingerstr im Bau				01.01.2015		2016	391'715.75	0.00	391'715.75-	0.00
	Anlagen im Bau	Verwaltungsvermögen	Wasserversorgung	Anlagen im Bau		n.z.				Nein	Nein

Übersicht Anlagen

Gemeinde Tegerfelden
Buchungsperiode 2022

Anlage Nr.	Anlagebezeichnung Anlagekategorie	Vermögensart	Betrieb	Anlage ab Art Code	bis	Abschr. ab Standort	Kaufjahr	Urspr. Anl.-Wert Versicherungen	Abschreib.	Abgänge Geleast	Aktuell Verpfändet
1.00267	Wasserleitung Staltig Anlage im Bau Anlagen im Bau	Verwaltungsvermögen	Wasserversorgung	01.01.2016 Anlagen im Bau		2018 n.z.		88'733.40	0.00	88'733.40-	0.00 Nein Nein
Total	Konto Bilanz	Nennwert	Zugang	Abgang	Umglied.	kum. Abschr.	Abschr. akt. Anlagewert				
5	1.14071.30 Anlagen im B:	0.00	909'368.95	821'742.75-	87'626.20-	0.00	0.00	0.00			
1.00223	Wasserzähler-Ersatz Anlagen im Bau	Verwaltungsvermögen	Wasserversorgung	01.01.2013 Anlagen im Bau		2013 n.z.		143'387.45	0.00	143'387.45-	0.00 Nein Nein
Total	Konto Bilanz	Nennwert	Zugang	Abgang	Umglied.	kum. Abschr.	Abschr. akt. Anlagewert				
1	1.14071.60 Anlagen im B:	0.00	143'387.45	143'387.45-	0.00	0.00	0.00	0.00			
1.00107	Langmesser E2 Erschl. Abwasser Anlagen im Bau	Verwaltungsvermögen	Abwasser	01.01.2011 Anlagen im Bau		2014 n.z.		54'758.75	0.00	54'758.75-	0.00 Nein Nein
1.00231	Regenbecken Umbau ARA Anlagen im Bau	Verwaltungsvermögen	Abwasser	01.01.2014 Anlagen im Bau		2015 n.z.		369'741.15	0.00	369'741.15-	0.00 Nein Nein
1.00240	A.Zurzacherstr./A.Döttingersr. Werkleitung ABW Gislibach Anlagen im Bau	Verwaltungsvermögen	Abwasser	01.01.2015 Anlagen im Bau		2016 n.z.		976'648.81	0.00	976'648.81-	0.00 Nein Nein
1.00314	Sanierung Hebewerk ARA Anlagen im Bau	Verwaltungsvermögen	Abwasser	01.01.2022 Anlagen im Bau				70'005.00	0.00	0.00	70'005.00 Nein Nein
Total	Konto Bilanz	Nennwert	Zugang	Abgang	Umglied.	kum. Abschr.	Abschr. akt. Anlagewert				
4	1.14072.30 Anlagen im B:	70'005.00	1'471'153.71	1'401'148.71-	0.00	0.00	0.00	70'005.00			
1.00119	Revision Nutzungsplanung Siedlung und Kulturland Anlagen im Bau	Verwaltungsvermögen	Einwohnergemeinde	01.01.2011 Anlagen im Bau		2011 n.z.		173'345.30	0.00	173'345.30-	0.00 Nein Nein
1.00236	Gestaltung + Erschl. Läubrig Anlage im Bau Anlagen im Bau	Verwaltungsvermögen	Einwohnergemeinde	01.01.2015 Anlagen im Bau		2016 n.z.		2'449'815.66	0.00	2'449'815.66-	0.00 Nein Nein
Total	Konto Bilanz	Nennwert	Zugang	Abgang	Umglied.	kum. Abschr.	Abschr. akt. Anlagewert				
2	1.14270.01 Immat. Anlag:	0.00	2'623'160.96	2'623'160.96-	0.00	0.00	0.00	0.00			
1.00222	GWP Generelles Wasserversorgungsprojket Anlagen im Bau	Verwaltungsvermögen	Wasserversorgung	20.12.2013 Anlagen im Bau		2013 n.z.		24'893.55	0.00	24'893.55-	0.00 Nein Nein
1.00239	Schutzzonereglement Hofwiese Überarbeitung Anlagen im Bau	Verwaltungsvermögen	Wasserversorgung	01.01.2014 Anlagen im Bau		2015 n.z.		19'854.45	0.00	19'854.45-	0.00 Nein Nein
Total	Konto Bilanz	Nennwert	Zugang	Abgang	Umglied.	kum. Abschr.	Abschr. akt. Anlagewert				
2	1.14271.01 Immaterielle /	0.00	44'748.00	44'748.00-	0.00	0.00	0.00	0.00			

Übersicht Anlagen

Gemeinde Tegerfelden
Buchungsperiode 2022

Anlage Nr.	Anlagebezeichnung Anlagekategorie	Vermögensart	Betrieb	Anlage ab Art Code	bis	Abschr. ab Standort	Kaufjahr	Urspr. Anl.-Wert Versicherungen	Abschreib.	Abgänge Geleast	Aktuell Verpfändet
1.00114	Bauzonen- + Kulturlandplanänd. Cholgrabe			01.01.2007		2008		49'946.70	49'946.70-	0.00	0.00
	Orts-, Regionalplanungen, üb	Verwaltungsvermögen	Einwohnergemeinde	Orts-, Regionalplanungen, üb n.z.						Nein	Nein
1.00115	Gestaltungplan Cholgrabe			01.01.2008		2008		57'100.90	57'100.90-	0.00	0.00
	Orts-, Regionalplanungen, üb	Verwaltungsvermögen	Einwohnergemeinde	Orts-, Regionalplanungen, üb n.z.						Nein	Nein
1.00116	Bauzonenpl. Einz.Strassenareal			01.01.2008		2008		8'651.05	8'651.05-	0.00	0.00
	Orts-, Regionalplanungen, üb	Verwaltungsvermögen	Einwohnergemeinde	Orts-, Regionalplanungen, üb n.z.						Nein	Nein
1.00117	Cholgrabe/Läubrig Kreisel Tüfebrunne			01.01.2008		2008		74'810.25	74'810.25-	0.00	0.00
	Orts-, Regionalplanungen, üb	Verwaltungsvermögen	Einwohnergemeinde	Orts-, Regionalplanungen, üb n.z.						Nein	Nein
1.00118	BNO Überarbeitung			01.01.2010		2010		8'878.75	8'878.75-	0.00	0.00
	Orts-, Regionalplanungen, üb	Verwaltungsvermögen	Einwohnergemeinde	Orts-, Regionalplanungen, üb n.z.						Nein	Nein
1.00253	Revision Nuzungsplanung Siedlung und Kulturland			01.01.2015		2015		138'521.00	110'816.80-	0.00	27'704.20
	Orts-, Regionalplanungen, üb	Verwaltungsvermögen	Einwohnergemeinde	Orts-, Regionalplanungen, üb n.z.						Nein	Nein
1.00282	Gestaltungsplan Läubrig			01.01.2018				0.00	0.00	0.00	0.00
	Immaterielle Anlagen, Softwa	Verwaltungsvermögen	Einwohnergemeinde	Immaterielle Anlagen		n.z.				Nein	Nein
1.00307	Plan. Entwicklungsrichtplan Schulraum/Schlössli			01.01.2022				108'564.20	0.00	108'564.20-	0.00
	Immaterielle Anlagen, Softwa	Verwaltungsvermögen	Einwohnergemeinde			n.z.				Nein	Nein
Total	Konto Bilanz	Nennwert	Zugang	Abgang	Umglied.	kum. Abschr.	Abschr. akt. Anlagewert				
8	1.14290.01 Übrige immat	337'908.65	446'472.85	108'564.20-	0.00	310'204.45-	13'852.10-	27'704.20			
1.00275	GWP Gen.Wasserversorgungsproj.			01.01.2016		2017		22'584.10	22'584.10-	0.00	0.00
	Immaterielle Anlagen, Softwa	Verwaltungsvermögen	Wasserversorgung	Immaterielle Anlagen		n.z.				Nein	Nein
1.00276	Schutzonenreglement Hofwise			01.01.2016		2017		19'854.45	19'854.45-	0.00	0.00
	Immaterielle Anlagen, Softwa	Verwaltungsvermögen	Wasserversorgung	Immaterielle Anlagen		n.z.				Nein	Nein
Total	Konto Bilanz	Nennwert	Zugang	Abgang	Umglied.	kum. Abschr.	Abschr. akt. Anlagewert				
2	1.14291.01 Übrige imm. A	42'438.55	42'438.55	0.00	0.00	42'438.55-	0.00	0.00			
1.00102	Gemlis (Aufnahme AW-Leitungen)			01.01.2010		2010		68'903.40	68'903.40-	0.00	0.00
	Immaterielle Anlagen, Softwa	Verwaltungsvermögen	Abwasser	Immaterielle Anlagen		n.z.				Nein	Nein
1.00103	Projekt. Regenbecken Umbau ARA			01.01.2010		2010		21'427.95	21'427.95-	0.00	0.00
	Immaterielle Anlagen, Softwa	Verwaltungsvermögen	Abwasser	Immaterielle Anlagen		n.z.				Nein	Nein
1.00105	GEP Gen. Entwässerungsplanung Planungskredit			01.01.2011		2012		52'205.50	52'205.50-	0.00	0.00
	Immaterielle Anlagen, Softwa	Verwaltungsvermögen	Abwasser	Immaterielle Anlagen		n.z.				Nein	Nein
1.00315	GEP 2			01.01.2023				0.00	0.00	0.00	0.00
	Immaterielle Anlagen, Softwa	Verwaltungsvermögen	Abwasser	Immaterielle Anlagen		n.z.				Nein	Nein

Übersicht Anlagen

Gemeinde Tegerfelden
Buchungsperiode 2022

Anlage Nr.	Anlagebezeichnung	Vermögensart	Betrieb	Anlage ab Art Code	bis	Abschr. ab Standort	Kaufjahr	Urspr. Anl.-Wert Versicherungen	Abschreib.	Abgänge Geleast	Aktuell Verpfändet
Total	Konto Bilanz		Nennwert	Zugang	Abgang	Umglied.	kum. Abschr.	Abschr. akt. Anlagewert			
4	1.14292.01 Übrige immat		142'536.85	142'536.85	0.00	0.00	142'536.85-	0.00	0.00		
1.00040	Darlehen Wirna Vita AG					01.01.2011		2011	400'000.00	0.00	182'000.00- 218'000.00
	Darlehen des Verwaltungsvei	Verwaltungsvermögen	Einwohnergemeinde	Darlehen des Verwaltungsvein.z.							Nein Nein
Total	Konto Bilanz		Nennwert	Zugang	Abgang	Umglied.	kum. Abschr.	Abschr. akt. Anlagewert			
1	1.14440.01 Darlehen WIRR		218'000.00	400'000.00	182'000.00-	0.00	0.00	0.00	218'000.00		
1.00024	Darl. Schützen Trefferanzeige					01.01.2007		2007	27'156.95	0.00	4'951.65- 22'205.30
	Darlehen des Verwaltungsvei	Verwaltungsvermögen	Einwohnergemeinde	Darlehen des Verwaltungsvein.z.							Nein Nein
Total	Konto Bilanz		Nennwert	Zugang	Abgang	Umglied.	kum. Abschr.	Abschr. akt. Anlagewert			
1	1.14460.01 Darlehen priv.		22'205.30	27'156.95	4'951.65-	0.00	0.00	0.00	22'205.30		
1.00037	Darlehen Weinbaumuseum Dachausbau					01.01.2009		2009	50'000.00	0.00	50'000.00- 0.00
	Darlehen des Verwaltungsvei	Verwaltungsvermögen	Einwohnergemeinde	Darlehen des Verwaltungsvein.z.							Nein Nein
Total	Konto Bilanz		Nennwert	Zugang	Abgang	Umglied.	kum. Abschr.	Abschr. akt. Anlagewert			
1	1.14460.02 Darlehen priv.		0.00	50'000.00	50'000.00-	0.00	0.00	0.00	0.00		
1.00039	Aktienkapital Wirna Vita AG					01.01.2007		2007	236'000.00	0.00	0.00 236'000.00
	Beteiligungen, Grundkapitalie	Verwaltungsvermögen	Einwohnergemeinde	Beteiligungen, Grundkapitalien.z.							Nein Nein
Total	Konto Bilanz		Nennwert	Zugang	Abgang	Umglied.	kum. Abschr.	Abschr. akt. Anlagewert			
1	1.14540.00 Aktienkapital		236'000.00	236'000.00	0.00	0.00	0.00	0.00	236'000.00		
1.00246	Aktien Public Info Service AG					01.01.2008		2009	1.00	0.00	0.00 1.00
	Beteiligungen, Grundkapitalie	Verwaltungsvermögen	Einwohnergemeinde	Beteiligungen, Grundkapitalien.z.							Nein Nein
Total	Konto Bilanz		Nennwert	Zugang	Abgang	Umglied.	kum. Abschr.	Abschr. akt. Anlagewert			
1	1.14540.01 Aktien Public		1.00	1.00	0.00	0.00	0.00	0.00	1.00		
1.00010	APK Ausfinanzierung EWG					01.01.2008		2012	0.00	0.00	0.00 0.00
	Beteiligungen, Grundkapitalie	Verwaltungsvermögen	Einwohnergemeinde				n.z.				Nein Nein
1.00011	APK Besitzstandswahrung					01.01.2008		2008	0.00	0.00	0.00 0.00
	Beteiligungen, Grundkapitalie	Verwaltungsvermögen	Einwohnergemeinde	Beteiligungen, Grundkapitalien.z.							Nein Nein
1.00012	Ausfinanzierung Lehrpersonen					01.01.2008		2008	0.00	0.00	0.00 0.00
	Beteiligungen, Grundkapitalie	Verwaltungsvermögen	Einwohnergemeinde	Beteiligungen, Grundkapitalien.z.							Nein Nein

Übersicht Anlagen

Gemeinde Tegerfelden
Buchungsperiode 2022

Anlage Nr.	Anlagebezeichnung	Anlagekategorie	Vermögensart	Betrieb	Anlage ab Art Code	bis	Abschr. ab Standort	Kaufjahr	Urspr. Anl.-Wert Versicherungen	Abschreib.	Abgänge Geleast	Aktuell Verpfändet
1.00301	Gehwegschutz Staltig Dekretsbeitrag				31.12.2020		2021		72'170.10	3'608.50-	0.00	68'561.60
	Investitionsbeiträge		Verwaltungsvermögen	Einwohnergemeinde	Strassen, Plätze, Friedhof		n.z.				Nein	Nein
1.00305	Belagsanierung Staltig K 286				01.01.2021		2022		151'232.90	3'780.80-	0.00	147'452.10
	Strassen, Plätze, Friedhof		Verwaltungsvermögen	Einwohnergemeinde	Strassen, Plätze, Friedhof		n.z.				Nein	Nein
Total	Konto Bilanz		Nennwert	Zugang	Abgang	Umglied.	kum. Abschr.		Abschr. akt. Anlagewert			
5	1.14610.01 Investitionsbe		223'403.00	223'403.00	0.00	0.00	7'389.30-		5'585.05-		216'013.70	
1.00109	Friedhof Teg Gemeinschaftsgrab				01.01.2002		2002		23'541.65	11'826.90-	0.00	11'714.75
	Strassen, Plätze, Friedhof		Verwaltungsvermögen	Einwohnergemeinde	Strassen, Plätze, Friedhof		n.z.				Nein	Nein
1.00110	Friedhof Unterendingen Grabkammer-System				01.01.2009		2009		58'271.80	19'042.40-	0.00	39'229.40
	Strassen, Plätze, Friedhof		Verwaltungsvermögen	Einwohnergemeinde	Strassen, Plätze, Friedhof		n.z.				Nein	Nein
1.00111	Friedhof Unterendingen Sanierung Friedhofmauer				01.01.2009		2009		32'486.40	10'616.00-	0.00	21'870.40
	Strassen, Plätze, Friedhof		Verwaltungsvermögen	Einwohnergemeinde	Strassen, Plätze, Friedhof		n.z.				Nein	Nein
1.00237	IT Kreisschule / Anteil Tegerf				01.01.2014		2015		29'167.65	29'166.65-	0.00	1.00
	Informatik- und Kommunikati		Verwaltungsvermögen	Einwohnergemeinde	Informatik- und Kommunikati		n.z.				Nein	Nein
1.00249	Persp. Surbtal / Massn. 1-6				01.01.2013		2014		19'720.35	19'719.35-	0.00	1.00
	Investitionsbeiträge		Verwaltungsvermögen	Einwohnergemeinde	Investitionsbeiträge		n.z.				Nein	Nein
1.00273	Anschaffung Tanklöschfahrzeug				01.01.2016		2017		65'360.20	26'151.30-	0.00	39'208.90
	Spezialfahrzeuge (Strassenre		Verwaltungsvermögen	Einwohnergemeinde	Spezialfahrzeuge		n.z.				Nein	Nein
1.00294	Pikettfahrzeug Feuerwehr Surbt				01.01.2020	31.12.2020			102'145.75	42'945.75-	59'200.00-	0.00
	Investitionsbeiträge		Verwaltungsvermögen	Einwohnergemeinde			n.z.				Nein	Nein
Total	Konto Bilanz		Nennwert	Zugang	Abgang	Umglied.	kum. Abschr.		Abschr. akt. Anlagewert			
7	1.14620.01 Investitionsbe		271'493.80	330'693.80	59'200.00-	0.00	159'468.35-		7'323.05-		112'025.45	
1.00038	Wohnheim für Erwachsene (Beh.)				01.01.1997		1997		46'500.00	46'500.00-	0.00	0.00
	Beteiligungen, Grundkapitalie		Verwaltungsvermögen	Einwohnergemeinde	Beteiligungen, Grundkapitalie		n.z.				Nein	Nein
Total	Konto Bilanz		Nennwert	Zugang	Abgang	Umglied.	kum. Abschr.		Abschr. akt. Anlagewert			
1	1.14650.01		46'500.00	46'500.00	0.00	0.00	46'500.00-		0.00		0.00	
1.00036	Beitrag Weinbaugenossenschaft Dachausbau				01.01.2009		2009		50'000.00	50'000.00-	0.00	0.00
	Beteiligungen, Grundkapitalie		Verwaltungsvermögen	Einwohnergemeinde	Beteiligungen, Grundkapitalie		n.z.				Nein	Nein
Total	Konto Bilanz		Nennwert	Zugang	Abgang	Umglied.	kum. Abschr.		Abschr. akt. Anlagewert			
1	1.14660.01		50'000.00	50'000.00	0.00	0.00	50'000.00-		0.00		0.00	
1.00263	Gehwegschutz Staltig Anlage im Bau				01.01.2016	03.11.2020			69'950.00	0.00	69'950.00-	0.00

Übersicht Anlagen

Gemeinde Tegerfelden
Buchungsperiode 2022

Anlage Nr.	Anlagebezeichnung	Anlagekategorie	Vermögensart	Betrieb	Anlage ab Art Code	bis	Abschr. ab Standort	Kaufjahr	Urspr. Anl.-Wert Versicherungen	Abschreib.	Abgänge Geleast	Aktuell Verpfändet	
1.00266	Anlagen im Bau	Belagssanierung Staltig K 286	Verwaltungsvermögen	Einwohnergemeinde	Anlagen im Bau	01.01.2016	n.z.	31.12.2021	2017	151'232.90	0.00	151'232.90-	0.00
	Investitionsbeiträge		Verwaltungsvermögen	Einwohnergemeinde	Anlagen im Bau		n.z.					Nein	Nein
Total	Konto Bilanz	Investitionsb.	Nennwert	Zugang	Abgang	Umglied.	kum. Abschr.		Abschr. akt. Anlagewert				
2	1.14690.01		0.00	221'182.90	221'182.90-	0.00	0.00		0.00	0.00			
1.00241	Anschlussgebühren WV 2014					01.01.2014			2015	0.00	8'805.60	22'014.15-	13'208.55-
	Anschlussgebühren		Verwaltungsvermögen	Wasserversorgung	Anschlussgebühren		n.z.					Nein	Nein
1.00259	Anschlussgebühren WV 2015					01.01.2015			2016	235.50	12'221.30	35'153.80-	22'697.00-
	Anschlussgebühren		Verwaltungsvermögen	Wasserversorgung	Anschlussgebühren		n.z.					Nein	Nein
1.00261	Anschlussgebühren WV 2016					01.01.2016			2017	17'031.60-	10'378.85	12'912.60-	19'565.35-
	Anschlussgebühren		Verwaltungsvermögen	Wasserversorgung	Anschlussgebühren		n.z.					Nein	Nein
1.00270	Anschlussgebühren WV 2017					01.01.2017			2018	112'826.55-	28'206.70	0.00	84'619.85-
	Anschlussgebühren		Verwaltungsvermögen	Wasserversorgung	Anschlussgebühren		n.z.					Nein	Nein
1.00279	Anschlussgebühren WV 2018					01.01.2018			2019	36'320.30-	7'264.00	0.00	29'056.30-
	Anschlussgebühren		Verwaltungsvermögen	Wasserversorgung	Anschlussgebühren		n.z.					Nein	Nein
1.00286	Anschlussgebühren WV 2019					01.01.2019			2020	144'269.80-	21'804.75	1'094.80-	123'559.85-
	Anschlussgebühren		Verwaltungsvermögen	Wasserversorgung	Anschlussgebühren		n.z.					Nein	Nein
1.00290	Anschlussgebühren WV 2020					01.01.2020			2021	53'492.80	733.40	60'826.75-	6'600.55-
	Anschlussgebühren		Verwaltungsvermögen	Wasserversorgung	Anschlussgebühren		n.z.					Nein	Nein
1.00295	Anschlussgebühren WV 2021					01.01.2021			2022	94'010.90-	4'700.55	0.00	89'310.35-
	Anschlussgebühren		Verwaltungsvermögen	Wasserversorgung	Anschlussgebühren		n.z.					Nein	Nein
1.00303	Anschlussgebühren WV 2022					01.01.2022			2023	2'105.45	0.00	40'034.35-	37'928.90-
	Anschlussgebühren		Verwaltungsvermögen	Wasserversorgung	Anschlussgebühren		n.z.					Nein	Nein
Total	Konto Bilanz	Anschlussget	Nennwert	Zugang	Abgang	Umglied.	kum. Abschr.		Abschr. akt. Anlagewert				
9	1.20687.10		520'661.85-	348'625.40-	172'036.45-	0.00	94'115.15		24'036.95	426'546.70-			
1.00242	Anschlussgebühren ABW 2014					01.01.2014			2015	0.00	16'089.55	40'223.65-	24'134.10-
	Anschlussgebühren		Verwaltungsvermögen	Abwasser	Anschlussgebühren		n.z.					Nein	Nein
1.00260	Anschlussgebühren ABW 2015					01.01.2015			2016	353.25	28'534.10	81'879.05-	52'991.70-
	Anschlussgebühren		Verwaltungsvermögen	Abwasser	Anschlussgebühren		n.z.					Nein	Nein
1.00262	Anschlussgebühren ABW 2016					01.01.2016			2017	32'479.00-	26'181.10	46'127.55-	52'425.45-
	Anschlussgebühren		Verwaltungsvermögen	Abwasser	Anschlussgebühren		n.z.					Nein	Nein
1.00271	Anschlussgebühren ABW 2017					01.01.2017			2018	124'998.85-	31'249.75	0.00	93'749.10-
	Anschlussgebühren		Verwaltungsvermögen	Abwasser	Anschlussgebühren		n.z.					Nein	Nein
1.00280	Anschlussgebühren AWW 2018					01.01.2018			2019	67'787.00-	13'557.40	0.00	54'229.60-

Übersicht Anlagen

Gemeinde Tegerfelden
Buchungsperiode 2022

Anlage Nr.	Anlagebezeichnung Anlagekategorie	Vermögensart	Betrieb	Anlage ab Art Code	bis	Abschr. ab Standort	Kaufjahr	Urspr. Anl.-Wert Versicherungen	Abschreib.	Abgänge Geleast	Aktuell Verpfändet
1.00287	Anschlussgebühren Anschlussgebühren AWW 2019	Verwaltungsvermögen	Abwasser	Anschlussgebühren 01.01.2019		n.z. 2020		103'890.20-	25'248.30	64'432.20-	143'074.10-
1.00291	Anschlussgebühren Anschlussgebühren AWW 2020	Verwaltungsvermögen	Abwasser	Anschlussgebühren 01.01.2020		n.z. 2021		108'602.90	12'066.30	229'265.45-	108'596.25-
1.00296	Anschlussgebühren Anschlussgebühren AWW 2021	Verwaltungsvermögen	Abwasser	Anschlussgebühren 01.01.2021		n.z. 2022		150'911.37-	7'545.55	0.00	143'365.82-
1.00304	Anschlussgebühren Anschlussgebühren AWW 2022	Verwaltungsvermögen	Abwasser	Anschlussgebühren 01.01.2022		n.z. 2023		38'687.63-	0.00	72'504.65-	111'192.28-
	Anschlussgebühren	Verwaltungsvermögen	Einwohnergemeinde	Anschlussgebühren		n.z.				Nein	Nein
Total	Konto Bilanz	Nennwert	Zugang	Abgang	Umglied.	kum. Abschr.	Abschr. akt.	Anlagewert			
9	1.20687.20 Anschlussget	944'230.45-	409'797.90-	534'432.55-	0.00	160'472.05	41'466.25	783'758.40-			
236		16'220'146.34	31'316'955.70	15'009'183.16-	87'626.20-	4'543'139.80-	312'583.25-	11'677'006.54			

GELDFLUSSRECHNUNG

Einwohnergemeinde Tegerfelden

Bezeichnung	2022 CHF	2021 CHF
Gesamtergebnis Erfolgsrechnung (+ = Ertragsüberschuss / - = Aufwandüberschuss)	849'327.38	637'905.53
Abschreibungen von Verwaltungsvermögen und Investitionsbeiträgen	378'086.45	479'000.20
Abtragung Bilanzfehlbetrag	0.00	0.00
Wertberichtigungen auf Darlehen und Beteiligungen	0.00	0.00
Auflösung passivierte Investitionsbeiträge (-)	-65'503.20	-53'257.10
Entnahme (-) aus Aufwertungsreserve	-53'176.00	-68'759.55
Realisierte Kursverluste (+) und Gewinne (-) / Wertberichtigungen Anlagen FV	0.00	0.00
Aufwertung VV (-)	0.00	0.00
Abnahme (+) / Zunahme (-) von Forderungen	1'007'521.65	710'347.45
Abnahme (+) / Zunahme (-) von aktiven Rechnungsabgrenzungen	-112'428.30	22'535.45
Abnahme (+) / Zunahme (-) von Vorräten	0.00	0.00
Abnahme (-) / Zunahme (+) von laufenden Verbindlichkeiten	-391'784.50	-41'858.96
Abnahme (-) / Zunahme (+) von passiven Rechnungsabgrenzungen	161'278.55	-339'114.00
Abnahme (-) / Zunahme (+) von kurzfristigen Rückstellungen	0.00	-30'000.00
Abnahme (-) / Zunahme (+) von langfristigen Rückstellungen	-54'110.30	27'847.30
Abnahme (-) / Zunahme (+) von Fonds im Eigenkapital	1'217'708.40	-25'502.84
Abnahme (-) / Zunahme (+) von Legaten und Stiftungen ohne eigene Rechtspersönlichkeit im EK	-19'800.00	0.00
Abnahme (-) / Zunahme (+) von Rücklagen der Globalbudgetbereiche	0.00	0.00
Abnahme (-) / Zunahme (+) von Vorfinanzierungen	0.00	0.00
Geldfluss aus operativer Tätigkeit	2'917'120.13	1'319'143.48
Geldfluss aus Investitions- und Anlagentätigkeit		
Liquiditätswirksame Einnahmen (+) der Investitionsrechnung (exkl. Darlehen/Beteiligungen)	361'536.88	538'266.37
Liquiditätswirksame Ausgaben (-) der Investitionsrechnung (exkl. Darlehen/Beteiligungen)	-273'813.20	-120'839.44
Rückzahlung bzw. Verkauf (+) von Darlehen und Beteiligungen, Grundkapitalien VV	383.70	568.35
Vergabe bzw. Kauf (-) von Darlehen und Beteiligungen, Grundkapitalien VV	0.00	0.00
Geldfluss aus Investitionstätigkeit ins Verwaltungsvermögen	88'107.38	417'995.28
Verkauf (+) von Sachanlagen FV	0.00	0.90
Kauf (-) / Investitionen (-) von Sachanlagen FV	0.00	0.00
Zunahme (-) / Abnahme (+) von Kontokorrenten (aktive) mit Dritten	37'824.49	-32'768.55
Verkauf (+) von Finanzanlagen FV	0.00	0.00
Kauf (-) von Finanzanlagen FV	0.00	0.00
Geldfluss aus Anlagentätigkeit ins Finanzvermögen	37'824.49	-32'767.65
Geldfluss aus Investitions- und Anlagentätigkeit	125'931.87	385'227.63
Geldfluss aus Finanzierungstätigkeit		
Abnahme (-) / Zunahme (+) von Kontokorrenten (passive) mit Dritten	51'861.78	-24'640.18
Aufnahme (+) von Finanzverbindlichkeiten	0.00	3'000'000.00
Rückzahlung (-) von Finanzverbindlichkeiten	-2'000'000.00	-3'500'000.00
Abnahme (-) / Zunahme (+) von Verbindlichkeiten gegenüber Fonds im Fremdkapital	-11'545.90	-15'374.20
Zunahme (+) von Legaten und Stiftungen ohne eigene Rechtspersönlichkeit im EK	0.00	0.00
Geldfluss aus Finanzierungstätigkeit	-1'959'684.12	-540'014.38
Total Geldfluss	1'083'367.88	1'164'356.73
Bestand Flüssige Mittel 1.1.	3'401'100.96	2'258'748.63
Bestand Flüssige Mittel 31.12.	4'484'468.84	3'401'100.96
Kontrollrechnung Differenz Geldfluss	0.00	22'004.40

Differenz 2021: Direktverbuchung im VV 1.14060.99 / 2.14060.99 CHF 22'004.40

Einwohnergemeinde ohne Spezialfinanzierungen

A	Einwohnerzahl		1'292
B	Laufender Ertrag		6'408'826.97
C	Fiskalertrag + Finanz- und Lastenausgleich		5'101'513.75
D	Nettozinsaufwand		6'176.58-
E	Nettoinvestitionen		128'949.50
F	Nettoschuld I		370'117.01-
G	Selbstfinanzierung		2'133'551.03
H	Abschreibungen		250'970.35
1	Nettoschuld I pro Einwohner	F : A	286.47-Fr.
2	Nettoverschuldungsquotient	(F : C) x 100	7.26-%
3	Zinsbelastungsanteil	(D : B) x 100	0.10-%
4	Selbstfinanzierungsgrad	(G : E) x 100	1'654.56%
5	Selbstfinanzierungsanteil	(G : B) x 100	33.29%
6	Kapitaldienstanteil	((D + H) : B) x 100	3.82%

Einwohnergemeinde

A	Einwohnerzahl		1'292
B	Laufender Ertrag		7'055'541.95
C	Fiskalertrag + Finanz- und Lastenausgleich		5'101'513.75
D	Nettozinsaufwand		6'812.58-
E	Nettoinvestitionen		63'295.82
F	Nettoschuld I		1'234'232.81-
G	Selbstfinanzierung		2'295'097.13
H	Abschreibungen		312'583.25
1	Nettoschuld I pro Einwohner	F : A	955.29-Fr.
2	Nettoverschuldungsquotient	(F : C) x 100	24.19-%
3	Zinsbelastungsanteil	(D : B) x 100	0.10-%
4	Selbstfinanzierungsgrad	(G : E) x 100	3'625.99%
5	Selbstfinanzierungsanteil	(G : B) x 100	32.53%
6	Kapitaldienstanteil	((D + H) : B) x 100	4.33%

Kennzahlen ohne Spezialfinanzierungen, Rechnung 2022

Nettoschuld I pro Einwohner **CHF -286.47**

Die Nettoschuld pro Einwohner wird als Gradmesser für die Verschuldung verwendet. Eine Pro-Kopf-Verschuldung bis 2'500 Franken wird in der Regel als nicht problematisch beurteilt. Die Kennzahl für sich allein hat beschränkte Aussagekraft.

Nettoverschuldungsquotient **-7.26%**

Zeigt, welcher Anteil vom Fiskalertrag/Finanzausgleich erforderlich wäre, um die Nettoschuld abzutragen. Ein Nettoverschuldungsquotient von unter 100 % weist auf eine kurze Bindungsdauer hin. Der Quotient sollte jedoch nicht über 150 % betragen.

Zinsbelastungsanteil **-0.10%**

Zeigt, welcher Anteil des laufenden Ertrags durch den Nettozinsaufwand gebunden ist. Je tiefer der Wert, desto grösser der Handlungsspielraum. Ein Wert bis 4% ist gut, der Anteil sollte nicht über 9 % betragen.

Selbstfinanzierungsgrad **1'654.56%**

Zeigt, welcher Anteil der Nettoinvestitionen aus eigenen Mitteln finanziert werden kann. Ein Selbstfinanzierungsgrad von über 100 % weist auf eine hohe Eigenfinanzierung hin. Der Anteil sollte nicht unter 50% betragen. Jährliche Schwankungen beim Selbstfinanzierungsgrad sind nicht ungewöhnlich, langfristig sollte ein Selbstfinanzierungsgrad von 100% angestrebt werden.

Selbstfinanzierungsanteil **33.29%**

Zeigt die Finanzkraft und den finanziellen Spielraum einer Gemeinde. Er gibt an, welcher Anteil des Ertrags zur Finanzierung der Investitionen oder zum Abbau von Schulden aufgewendet werden kann (finanzielle Leistungsfähigkeit). Ein Selbstfinanzierungsanteil von über 20 % weist auf ein hohes Investitions-/Amortisationspotenzial hin. Der Anteil sollte nicht unter 10 % betragen.

Kapitaldienstanteil **3.82%**

Zeigt, wie stark der laufende Ertrag durch den Zinsendienst und die Abschreibungen (Kapitaldienst) belastet ist. Ein hoher Anteil weist auf einen enger werdenden finanziellen Spielraum hin. Ein Wert bis 5% ist gut, der Anteil sollte nicht über 15 % betragen

ZUSÄTZLICHE ANGABEN JAHRESRECHNUNG 2022

ANLAGEKATEGORIEN

Die verwendeten Anlagekategorien entsprechen dem Anhang 1 der Finanzverordnung.

Kat.	Anlagekategorie	Abschreibungsdauer in Jahren
1	Grundstücke	keine planmässige Abschreibung
2	Gebäude, Hochbauten	35
3	Strassen, Plätze, Friedhof	40
4	Kanal-/Leitungsnetze, Gewässerbauten	50
5	Installationen, Einbauten, Mieterausbauten bei Gebäuden	10
6	Abfallanlagen (Installationen, Einbauten)	40
7	Mobilien, Maschinen, Ausstattungen, allgemeine Fahrzeuge	5-10
8	Spezialfahrzeuge (Strassenreinigung)	15
8a	Kleintanklöschfahrzeug, Kommandofahrzeug, Strassenrettungsfahrzeug	15
8b	Schweres und überschweres Pikettfahrzeug, schweres Schlauchverlegerfahrzeug, Wechsel-ladefahrzeug	25
8c	andere Feuerwehrfahrzeuge	20
9	Immaterielle Anlagen	5
10	Orts-, Regionalplanungen, übrige Planungen	10
11	Informatik- und Kommunikationssysteme	3
12	Investitionsbeiträge	nach Nutzungsdauer des Objektes
13	Anlagen im Bau	keine planmässige Abschreibung
14	Darlehen des Verwaltungsvermögens	keine planmässige Abschreibung
15	Beteiligungen, Grundkapitalien	keine planmässige Abschreibung
16	Abweichungen zu den vorgenannten Kategorien und/oder Abschreibungsdauer	Mit Zustimmung des Departements Volkswirtschaft und Inneres
17	Anschlussgebühren	20
18	Holzsnitzelheizung	20
19	Fernwärmenetz	40
20	LWL Übertragungsnetz	20
21	Multimedianeitz	30
22	Photovoltaikanlagen	20
23	Kommunikationsnetz	10
24	Ofen Krematorium	15-20
25	Zusätzliche Finanzausgleichsbeiträge	20

AKTIVIERUNGSGRENZE

Die im Rechnungsjahr für die Gemeinde Tegerfelden geltende Aktivierungsgrenze von 50'000 Franken leitet sich aus § 5 der Finanzverordnung ab.

WERTBERICHTIGUNGEN

Die vorliegende Jahresrechnung enthält eine **pauschale Wertberichtigung**, basierend auf Erfahrungswerten aus Vorjahren, von

- a) 8 % (Vorjahr 7 %) auf **Steuerforderungen**, was bei einem bereinigten Ausstand von CHF 461'413 einem Betrag von CHF 36'913 entspricht.
- b) Bei den **übrigen Forderungen** musste keine pauschale Wertberichtigung vorgenommen werden.

Zudem wurden **Einzelwertberichtigungen** von wesentlichen Positionen in der Höhe von

- a) CHF 35'959 bei **Steuerforderungen** vorgenommen.
- b) Bei den **übrigen Forderungen** musste keine Einzelwertberichtigung vorgenommen werden.

WEITERFÜHRENDE HINWEISE

Keine